

# PRESTAÇÃO DE CONTAS DE **PREFEITO 2023**

**Município de Imbituba**

PRESTAÇÃO DE CONTAS DE  
**PREFEITO**  
**2023**

**Município de Imbituba**

**Data de Fundação**– 21/06/1958

**População:** 54.258 habitantes (IBGE – 2022)

**PIB:** 2.502,43 (em milhões)  
(IBGE – 2021)



# SUMÁRIO

<b>1. INTRODUÇÃO.....</b>	<b>5</b>
<b>2. CARACTERIZAÇÃO DO MUNICÍPIO.....</b>	<b>6</b>
2.1 Indicadores Estatísticos.....	6
<b>3. ANÁLISE DA GESTÃO ORÇAMENTÁRIA.....</b>	<b>7</b>
3.1. Apuração do resultado orçamentário.....	8
3.2. Análise do resultado orçamentário.....	9
3.3. Análise das receitas e despesas orçamentárias.....	10
<b>4. ANÁLISE DA GESTÃO PATRIMONIAL E FINANCEIRA.....</b>	<b>19</b>
4.1. Situação Patrimonial.....	19
4.2. Análise do resultado financeiro.....	21
4.2.1. Análise do resultado financeiro por especificação de fontes de recursos..	22
4.3. Análise da evolução patrimonial e financeira.....	25
<b>5. ANÁLISE DO CUMPRIMENTO DE LIMITES.....</b>	<b>28</b>
5.1. Saúde.....	28
5.2. Ensino.....	30
5.2.1. Limite de 25% das receitas de impostos e transferências.....	30
5.2.1.2 Análise da diferença aplicada a menor no exercício de 2020 e/ou 2021 de gastos com manutenção e desenvolvimento do ensino, conforme previsto no art. 119 do ADCT e § único da CF/88.....	32
5.2.2. FUNDEB.....	33
5.3. Limites de gastos com pessoal (LRF).....	36
5.3.1. Limite máximo para os gastos com pessoal do Município.....	36
5.3.2. Limite máximo para os gastos com pessoal do Poder Executivo.....	37
5.3.3. Limite máximo para os gastos com pessoal do Poder Legislativo.....	39
<b>6. CONSELHOS MUNICIPAIS.....</b>	<b>41</b>
6.1. Conselho Municipal de Acompanhamento e Controle Social do FUNDEB (CACS – FUNDEB).....	41
<b>7. DO CUMPRIMENTO DA TRANSPARÊNCIA DA GESTÃO FISCAL.....</b>	<b>42</b>
<b>8. POLÍTICAS PÚBLICAS.....</b>	<b>45</b>
8.1. Metas do Saneamento Básico.....	46
8.2. Monitoramento do Plano Nacional de Saúde.....	47

<b>8.3. Acompanhamento da Política de Educação</b> .....	<b>49</b>
<b>8.3.1. Monitoramento dos Planos Municipais de Educação</b> .....	<b>49</b>
<b>8.3.1.1. Monitoramento das Taxas de Atendimento da Educação Infantil</b> .....	<b>51</b>
<b>8.3.1.2. Monitoramento das Taxas de Atendimento do Ensino Fundamental</b> .....	<b>54</b>
<b>8.3.1.3. Monitoramento do Índice de Desenvolvimento da Educação Básica (IDEB)</b> .....	<b>55</b>
<b>8.3.1.4. Avaliação da Execução Orçamentária Vinculada ao Atingimento das Metas do PNE</b> .....	<b>57</b>
<b>9. RESTRIÇÕES APURADAS</b> .....	<b>62</b>
<b>10. SÍNTESE DO EXERCÍCIO DE 2023</b> .....	<b>63</b>
<b>INFORMAÇÕES COMPLEMENTARES</b> .....	<b>65</b>
<b>APÊNDICE</b> .....	<b>67</b>

<b>PROCESSO</b>	PCP 24/00242067
<b>UNIDADE</b>	Município de <b>Imbituba</b>
<b>RESPONSÁVEL</b>	Sr. Rosivaldo da Silva Júnior - Prefeito Municipal
<b>ASSUNTO</b>	Prestação de Contas do Prefeito referente ao ano de 2023
<b>RELATÓRIO N°</b>	318/2024

## 1. INTRODUÇÃO

O Tribunal de Contas de Santa Catarina, no uso de suas competências para a efetivação do controle externo consoante disposto no artigo 31, § 1º, da Constituição Federal e dando cumprimento às atribuições assentes nos artigos 113 da Constituição Estadual e 50 e 54 da Lei Complementar nº 202/2000, procedeu ao exame das Contas apresentadas pelo Prefeito de **Imbituba**, relativas ao exercício de 2023.

O presente Relatório abrange a análise do Balanço Anual do exercício financeiro de 2023 e as informações dos registros contábeis e de execução orçamentária enviadas por meio eletrônico, buscando evidenciar os resultados alcançados pela Administração Municipal, em atendimento às disposições do artigo 7º da Instrução Normativa nº TC-20/2015, bem como dos artigos 11, 12 e 13 da Instrução Normativa nº TC-28/2021.

A referida análise deu-se basicamente na situação Patrimonial, Financeira e na Execução Orçamentária do Município, não envolvendo o exame de legalidade e legitimidade dos atos de gestão, o resultado de eventuais auditorias oriundas de denúncias, representações e outras, que devem integrar processos específicos, a serem submetidos à apreciação deste Tribunal de Contas.

No que tange a análise da situação Patrimonial e Financeira foram abordados aspectos sobre a composição do Balanço, apuração do resultado financeiro e de quocientes patrimoniais e financeiros para auxiliar a análise dos resultados ao longo dos últimos cinco exercícios.

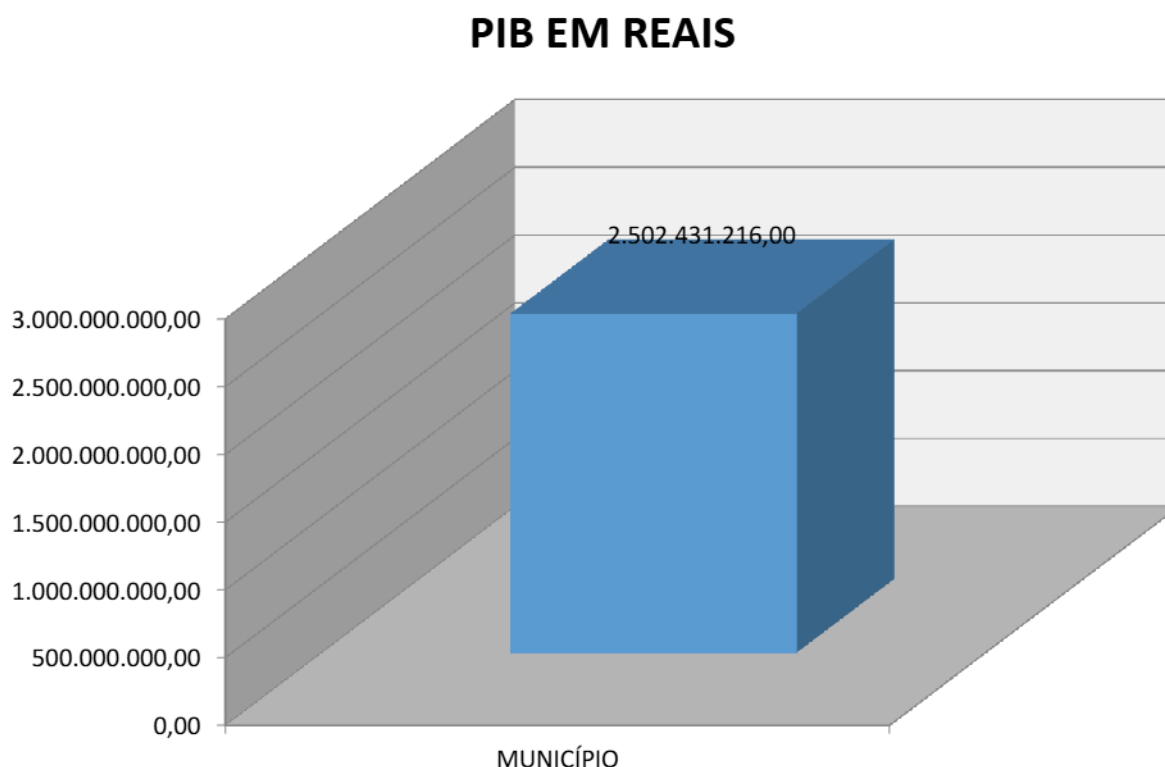
Com referência à análise da Gestão Orçamentária, tomou-se por base os instrumentos legais do processo orçamentário, a execução do orçamento de forma consolidada a apuração e a evolução do resultado orçamentário, atentando-se para o cumprimento dos limites constitucionais e legais estabelecidos no ordenamento jurídico vigente.

## 2. CARACTERIZAÇÃO DO MUNICÍPIO

### 2.1 Indicadores Estatísticos

O Município de Imbituba tem uma população estimada em 54.258<sup>1</sup> habitantes e Índice de Desenvolvimento Humano de 0,765<sup>2</sup>. O Produto Interno Bruto alcançava o valor de R\$ 2.502.431.216,00<sup>3</sup>, revelando um PIB per capita à época de R\$ 54.744,62, considerando uma população estimada em 2021 de 45.711 habitantes.

#### **GRÁFICO 01** – Produto Interno Bruto – PIB



**Fonte:** IBGE – 2023

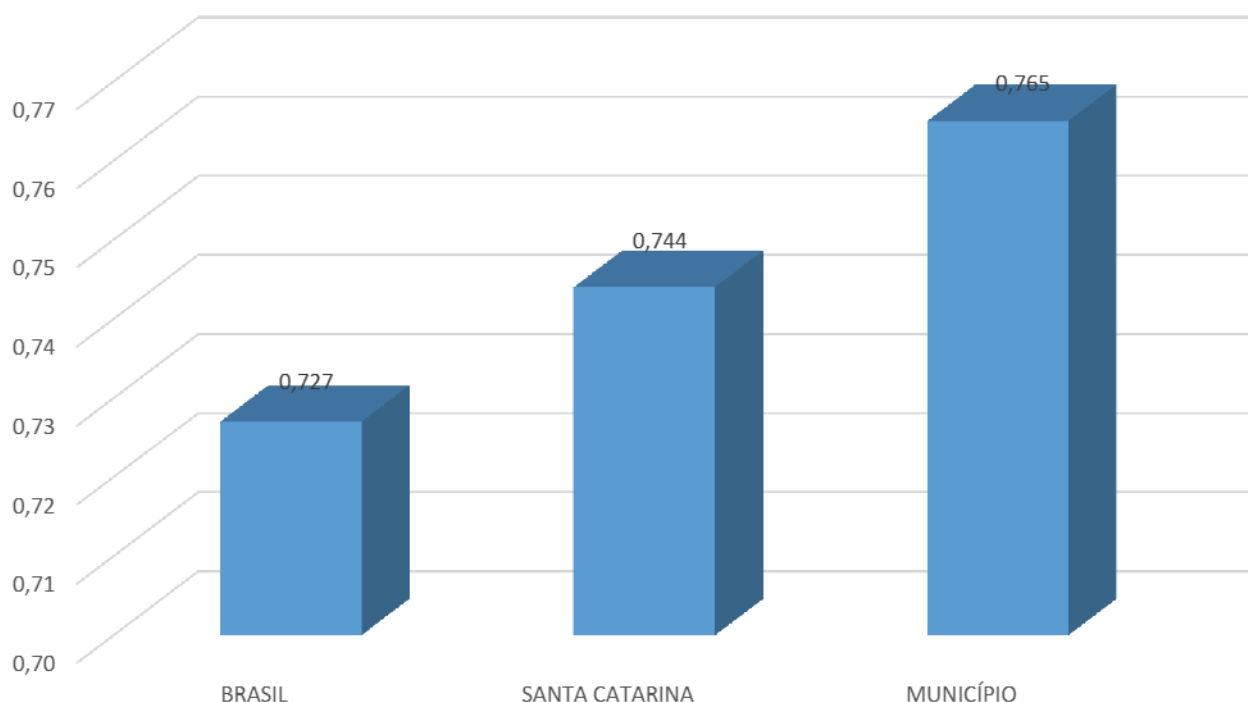
No tocante ao desenvolvimento econômico e social mensurado pelo IDH/PNUD/2010, o Município de Imbituba encontra-se na seguinte situação:

<sup>1</sup> IBGE – 2022

<sup>2</sup> PNUD - 2010

<sup>3</sup> Produto Interno Bruto dos Municípios – IBGE/2021

## GRÁFICO 02 – Índice de Desenvolvimento Humano – IDH



Fonte: PNUD – 2010

### 3. ANÁLISE DA GESTÃO ORÇAMENTÁRIA

A análise da gestão orçamentária envolve os seguintes aspectos: a demonstração da apuração do resultado orçamentário do exercício em análise; a demonstração dos valores previstos ou autorizados pelo Poder Legislativo; a apuração dos quocientes que demonstram a evolução relativa do resultado da execução orçamentária do Município; a demonstração da execução das receitas e despesas, cotejando-as com os valores orçados, bem como a evolução do esforço tributário, IPTU per capita e o esforço de cobrança da dívida ativa. Por fim, apura-se o total da receita com impostos (incluídas as transferências de impostos) e a receita corrente líquida.

A seguir são demonstrados os instrumentos de planejamento aplicáveis ao exercício em análise, as datas das audiências públicas realizadas e o valor da receita e despesa inicialmente orçadas:

**QUADRO 01 – Leis Orçamentárias**

LEIS		DATA DAS AUDIÊNCIAS	RECEITA ESTIMADA	336.267.612,00
PPA	5.225	15/06/2021		
LDO	5.357	17/10/2022	DESPESA FIXADA	336.677.612,00
LOA	5.365	14/10/2022		

### 3.1. Apuração do resultado orçamentário

O confronto entre a receita arrecadada e a despesa realizada resultou no Déficit de execução orçamentária da ordem de **R\$ 5.074.092,06**, correspondendo a **1,78%** da receita arrecadada.

Salienta-se que o resultado consolidado, Déficit de R\$ 5.074.092,06, é composto pelo resultado do Orçamento Centralizado - Prefeitura Municipal, Déficit de R\$ 13.262.455,05 e do conjunto do Orçamento das demais Unidades Municipais Superávit de R\$ 8.188.362,99.

**Ressalta-se que o Déficit em questão foi totalmente absorvido pelo superávit financeiro do exercício anterior (R\$ 36.604.603,44)**, conforme demonstrado na apuração da variação do patrimônio financeiro (item 4.2, deste Relatório).

Assim, a execução orçamentária do Município pode ser demonstrada, sinteticamente, da seguinte forma:

**QUADRO 02 – Demonstração do Resultado da Execução Orçamentária (em Reais) – 2023**

Descrição	Previsão/Autorização	Execução	% Executado
RECEITA	336.267.612,00	285.776.205,08	84,98
DESPESA (considerando as alterações orçamentárias)	374.479.842,41	290.850.297,14	77,67
<b>Déficit de Execução Orçamentária</b>		<b>5.074.092,06</b>	

Fonte: Demonstrativos do Balanço Geral consolidado.



## 3.2. Análise do resultado orçamentário

A análise da evolução do resultado orçamentário é facilitada com o uso de quocientes, permitindo a comparação de dados entre os exercícios.

A seguir é exibido quadro que evidencia a evolução do Quociente de Resultado Orçamentário do Município de Imbituba nos últimos 5 anos:

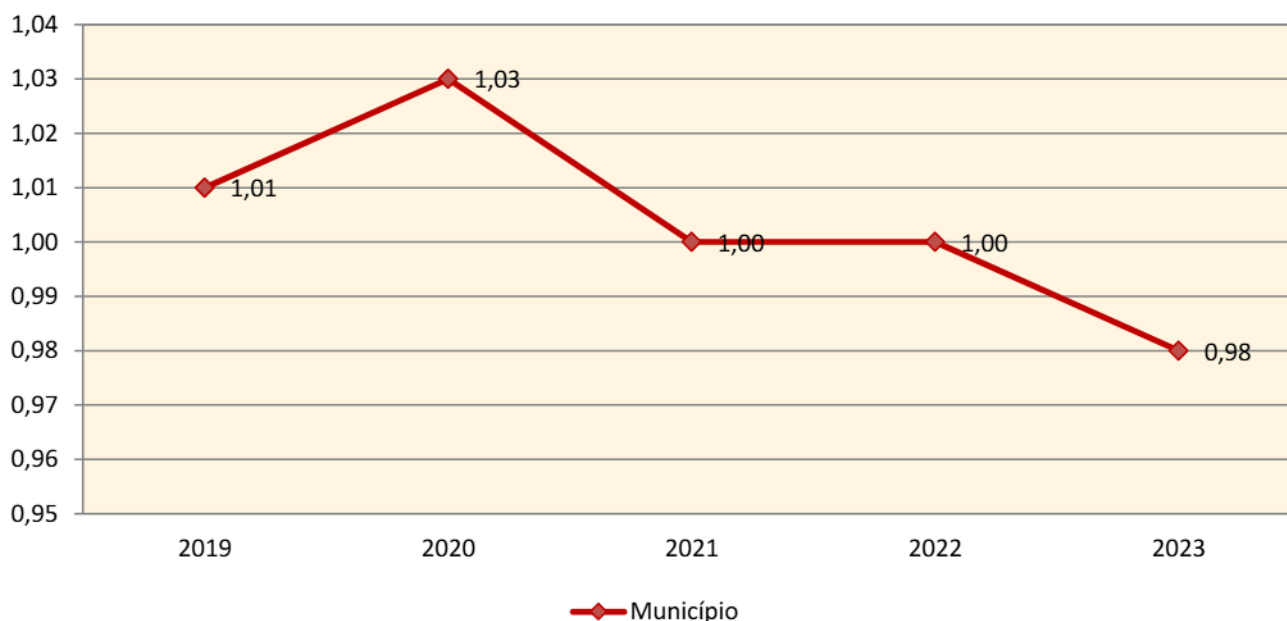
### QUADRO 03 – Quocientes de Resultado Orçamentário – 2019-2023

ITENS / ANO		2019	2020	2021	2022	2023
1	Receita realizada	162.274.640,74	177.452.051,03	202.786.784,77	250.513.075,81	285.776.205,08
2	Despesa executada	160.225.714,88	173.044.717,06	202.281.567,71	250.199.704,30	290.850.297,14
QUOCIENTE		2019	2020	2021	2022	2023
Resultado Orçamentário (1÷2)		1,01	1,03	1,00	1,00	0,98

Fonte: Demonstrativos do Balanço Geral Consolidado e análise técnica.

O resultado orçamentário pode ser verificado por meio do quociente entre a receita orçamentária e a despesa orçamentária. Quando esse indicador for superior a 1,00 tem-se que o resultado orçamentário foi superavitário (receitas superiores às despesas).

### GRÁFICO 03 – Evolução dos Quocientes de Resultado Orçamentário: 2019 – 2023



Fonte: Demonstrativos do Balanço Geral consolidado – Sistema e-Sfinge.

### 3.3. Análise das receitas e despesas orçamentárias

Os quadros que sintetizam a execução das receitas e despesas no exercício trazem também os valores previstos ou autorizados pelo Legislativo Municipal, de forma que se possa avaliar a destinação de recursos pelo Poder Executivo, bem como o cumprimento de imposições constitucionais.

No âmbito do Município, a receita orçamentária pode ser entendida como os recursos financeiros arrecadados para fazer frente às suas despesas.

A receita arrecadada do exercício em exame atingiu o montante de **R\$ 285.776.205,08**, equivalendo a **84,98%** da receita orçada.

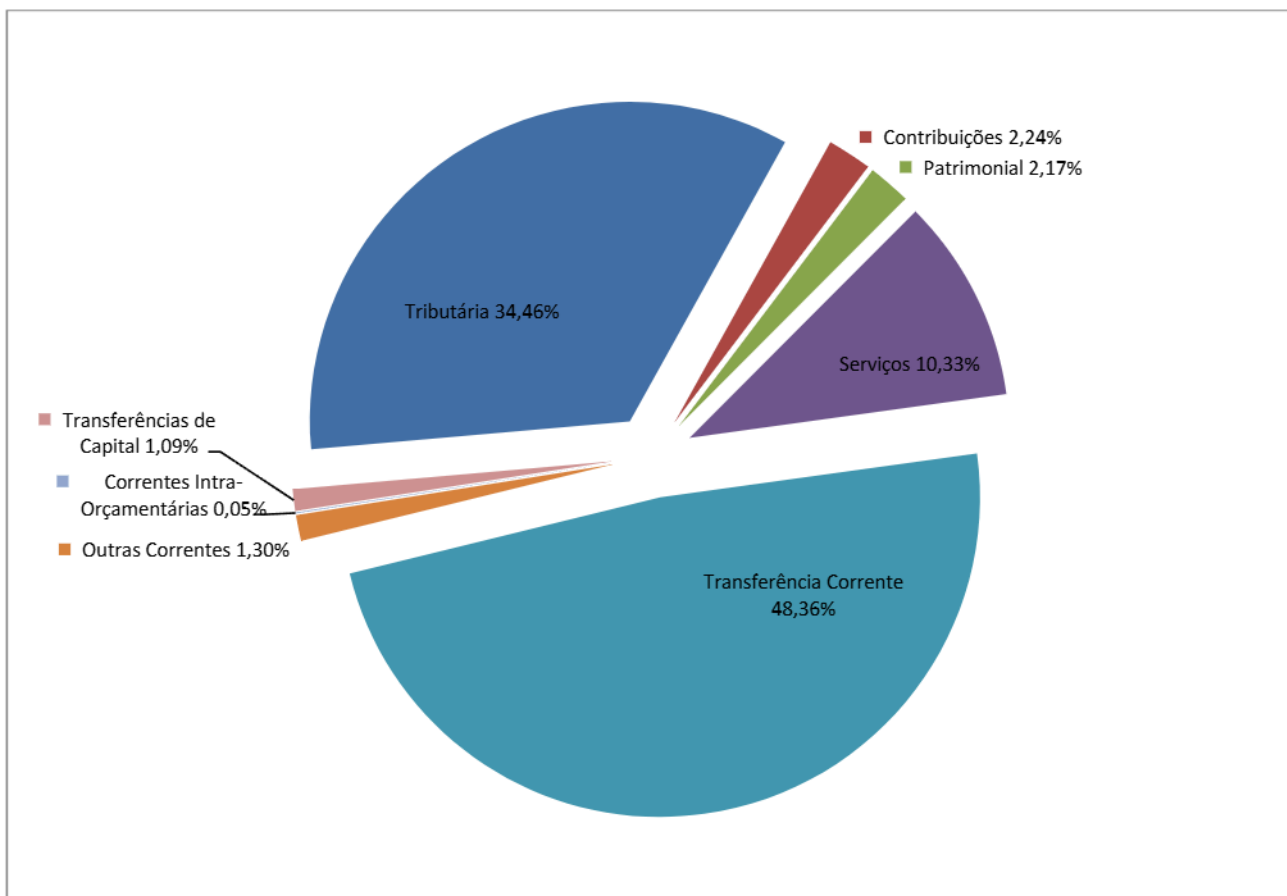
As receitas por origem e o cotejamento entre os valores previstos e os arrecadados são assim demonstrados:

#### **QUADRO 04** – Comparativo da Receita Orçamentária Prevista e Arrecadada (em Reais): 2023

RECEITA POR ORIGEM	PREVISÃO	ARRECADADAÇÃO	% ARRECADADO
Impostos, Taxas e Contribuições de Melhoria	101.625.000,00	98.481.230,46	96,91
Receita de Contribuições	6.200.000,00	6.402.390,21	103,26
Receita Patrimonial	1.750.000,00	6.194.308,02	353,96
Receita de Serviços	22.350.000,00	29.523.888,85	132,10
Transferências Correntes	156.175.112,00	138.193.282,62	88,49
Outras Receitas Correntes	3.760.000,00	3.724.436,09	99,05
Receitas Correntes Intra-Orçamentárias	-	136.903,39	-
<b>RECEITA CORRENTE</b>	<b>291.860.112,00</b>	<b>282.656.439,64</b>	<b>96,85</b>
Operações de Crédito	40.000.000,00	-	-
Transferências de Capital	4.407.500,00	3.119.765,44	70,78
<b>RECEITA DE CAPITAL</b>	<b>44.407.500,00</b>	<b>3.119.765,44</b>	<b>7,03</b>
<b>TOTAL DA RECEITA</b>	<b>336.267.612,00</b>	<b>285.776.205,08</b>	<b>84,98</b>

Fonte: Dados do Sistema e-Sfinge – Módulo Planejamento e Demonstrativos do Balanço Geral consolidado.

**GRÁFICO 04 – Composição da Receita Orçamentária Arrecadada: 2023**

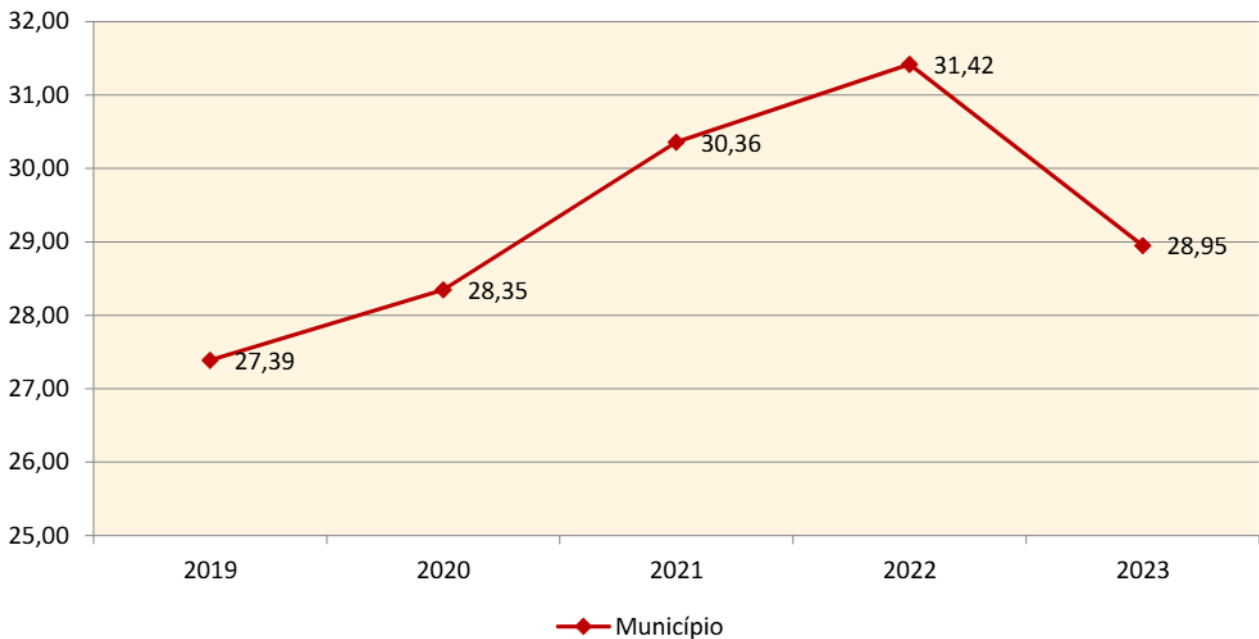


**Fonte:** Demonstrativos do Balanço Geral consolidado – Sistema e-Sfinge.

O gráfico anterior apresenta a relação de cada receita por origem com o total arrecadado no exercício. Destaca-se que parcela significativa da receita, **48,36%**, está concentrada nas transferências correntes.

Um aspecto importante a ser analisado na gestão da receita orçamentária pode ser traduzido como “esforço tributário”. O gráfico que segue mostra a evolução da receita tributária em relação ao total das receitas correntes do Município.

**GRÁFICO 05 – Evolução do Esforço Tributário (%): 2019 – 2023**

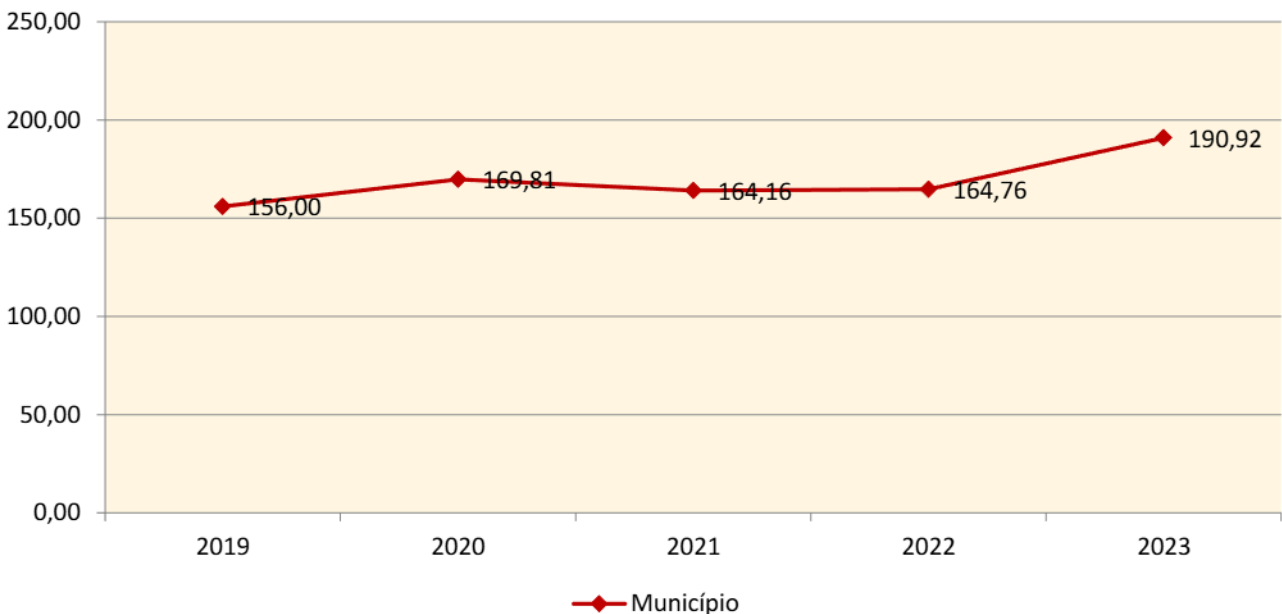


**Fonte:** Demonstrativos do Balanço Geral consolidado – Sistema e-Sfinge.

Relativamente às receitas arrecadadas, deve-se dar destaque às receitas próprias com impostos no exercício da competência tributária estabelecida constitucionalmente e exigida pela Lei de Responsabilidade Fiscal.

Nesse sentido, destaca-se no gráfico a seguir a evolução do IPTU arrecadado *per capita* nos últimos 5 (cinco) anos.

**GRÁFICO 06 – Evolução Comparativa do IPTU per capita (em Reais): 2019 – 2023**



**Fonte:** Demonstrativos do Balanço Geral consolidado – Sistema e-Sfinge e IBGE.

A Dívida Ativa apresentou o seguinte comportamento no exercício em análise:

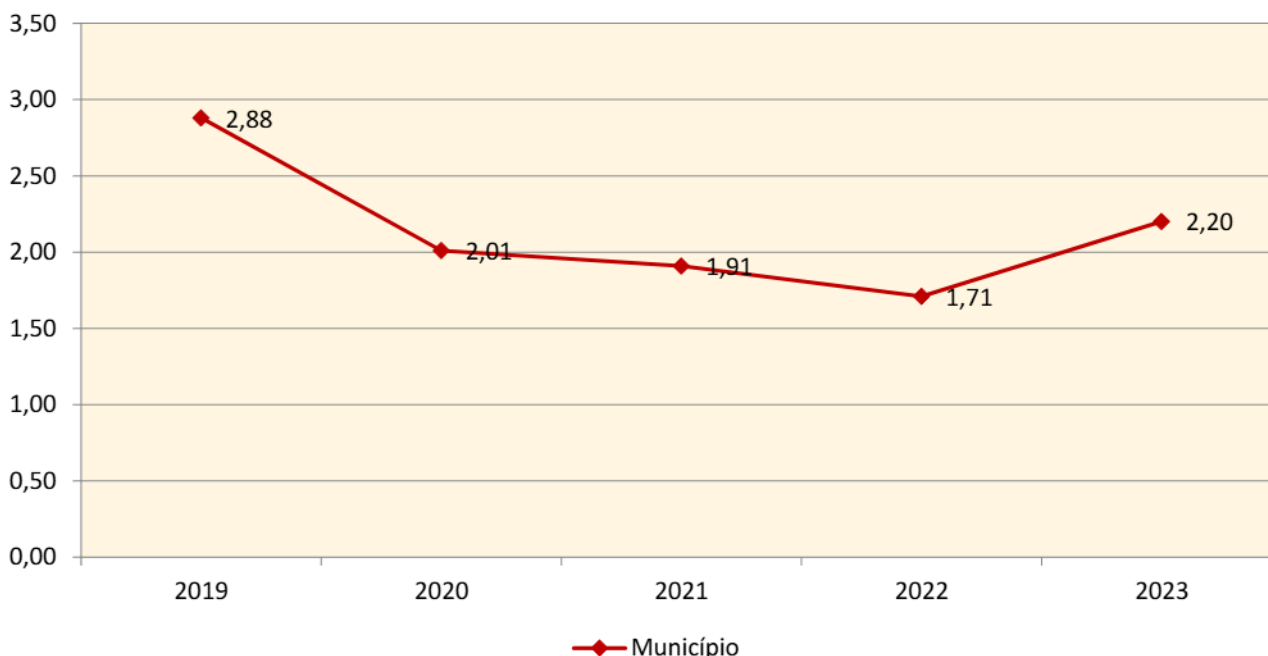
**QUADRO 05 – Movimentação da Dívida Ativa (em Reais): 2023**

Saldo Anterior	Inscrição/Transferências/ Atualização	Recebimento	Transferências/ Outras Baixas	Saldo Final
343.739.048,77	391.602.277,08	7.567.817,48	499.863.482,82	227.910.025,55

Fonte: Demonstrativos do Balanço Geral consolidado – Sistema e-Sfinge.

Importante também analisar a eficiência na cobrança da dívida ativa ao longo dos últimos cinco anos. O gráfico seguinte mostra o percentual de dívida ativa recebida em relação ao saldo do exercício anterior:

**GRÁFICO 07 – Evolução do Esforço de Cobrança da Dívida Ativa (%): 2019 – 2023**



Fonte: Demonstrativos do Balanço Geral consolidado – Sistema e-Sfinge.

No tocante as despesas executadas em contraposição às orçadas (incluindo as alterações orçamentárias), segundo a classificação funcional, tem-se a demonstração do próximo quadro:

**QUADRO 06 – Comparativo entre a Despesa por Função de Governo Autorizada e Executada: 2023**

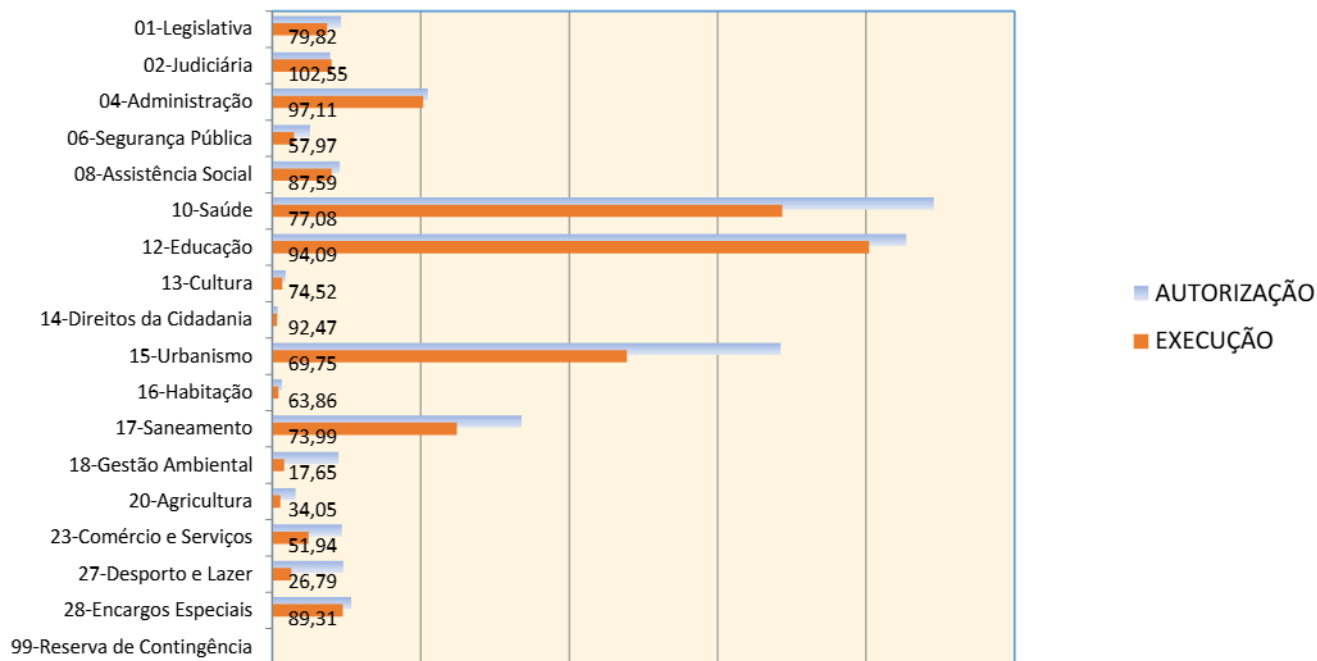
<b>DESPESA POR FUNÇÃO DE GOVERNO</b>	<b>AUTORIZAÇÃO<sup>1</sup> (R\$)</b>	<b>EXECUÇÃO<sup>2</sup> (R\$)</b>	<b>% EXECUTADO</b>
01-Legislativa	9.267.500,00	7.397.726,95	79,82
02-Judiciária	7.790.000,00	7.988.783,73	102,55
04-Administração	20.953.624,43	20.348.145,93	97,11
06-Segurança Pública	5.085.000,00	2.947.966,72	57,97
08-Assistência Social	9.106.439,25	7.975.993,15	87,59
10-Saúde	89.128.789,16	68.697.420,86	77,08
12-Educação	85.462.814,63	80.415.289,83	94,09
13-Cultura	1.792.314,72	1.335.663,42	74,52
14-Direitos da Cidadania	717.500,00	663.491,56	92,47
15-Urbanismo	68.508.666,85	47.786.103,14	69,75
16-Habitação	1.320.000,00	842.887,38	63,86
17-Saneamento	33.606.965,81	24.865.690,73	73,99
18-Gestão Ambiental	8.965.000,00	1.582.201,48	17,65
20-Agricultura	3.142.500,00	1.070.061,38	34,05
23-Comércio e Serviços	9.368.836,06	4.866.099,93	51,94
27-Desporto e Lazer	9.573.891,50	2.564.646,28	26,79
28-Encargos Especiais	10.640.000,00	9.502.124,67	89,31
99-Reserva de Contingência	50.000,00	-	-
<b>TOTAL DA DESPESA</b>	<b>374.479.842,41</b>	<b>290.850.297,14</b>	<b>77,67</b>

**Fontes:** <sup>1</sup>Dados do Sistema e-Sfinge – Módulo Planejamento e <sup>2</sup>Demonstrativos do Balanço Geral consolidado.

A análise entre a despesa autorizada e a executada configura-se importante quando se tem como objetivo subsidiar o parecer prévio, e permite identificar quais funções foram priorizadas ou contingenciadas em relação à deliberação legislativa no tocante ao orçamento municipal.

O gráfico seguinte demonstra o cotejamento entre as despesas autorizadas e executadas segundo as funções de governo. Trata-se de uma representação gráfica do Quadro anterior.

**GRÁFICO 08 – Despesa Orçamentária por Função de Governo Autorizada x Executada: 2023**



Fonte: Demonstrativos do Balanço Geral consolidado – Sistema e-Sfinge.

A evolução das despesas executadas por função de governo está demonstrada no quadro a seguir:

**QUADRO 07 – Evolução das Despesas Executadas por Função de Governo (em Reais): 2019 – 2023**

DESPESA POR FUNÇÃO DE GOVERNO	2019	2020	2021	2022	2023
01 - Legislativa	4.864.075,66	5.167.750,29	5.307.132,64	6.033.216,16	7.397.726,95
02 - Judiciária	6.033.203,02	6.185.205,64	5.374.211,00	7.370.489,51	7.988.783,73
04 - Administração	11.889.526,09	12.832.422,21	13.551.668,09	17.999.154,23	20.348.145,93
06 - Segurança Pública	3.345.698,79	2.100.462,94	3.091.827,81	3.245.137,23	2.947.966,72
08 - Assistência Social	4.280.486,26	3.578.335,04	4.699.742,24	5.516.376,45	7.975.993,15
10 - Saúde	32.585.157,70	41.851.109,41	47.612.225,95	57.541.509,20	68.697.420,86
12 - Educação	38.249.093,41	36.501.067,87	44.484.423,39	67.978.638,72	80.415.289,83
13 - Cultura	724.245,24	1.038.988,01	768.101,58	1.274.138,24	1.335.663,42

DESPESA POR FUNÇÃO DE GOVERNO	2019	2020	2021	2022	2023
14 - Direitos da Cidadania	49.815,26	57.128,90	60.291,23	464.862,40	663.491,56
15 - Urbanismo	24.938.962,95	28.306.583,19	33.672.180,05	34.406.203,39	47.786.103,14
16 - Habitação	165.041,45	179.555,55	102.071,82	113.510,05	842.887,38
17 - Saneamento	20.365.826,39	22.098.127,62	27.612.271,35	26.890.515,68	24.865.690,73
18 - Gestão Ambiental	1.157.369,03	1.264.615,05	1.164.670,82	1.575.949,91	1.582.201,48
20 - Agricultura	708.674,45	1.073.539,88	849.849,88	1.576.005,53	1.070.061,38
23 - Comércio e Serviços	1.768.151,65	1.460.336,91	3.201.980,69	5.852.042,18	4.866.099,93
27 - Desporto e Lazer	1.299.932,86	1.505.202,94	1.416.061,91	1.626.403,29	2.564.646,28
28 - Encargos Especiais	7.800.454,67	7.844.285,61	9.312.857,26	10.735.552,13	9.502.124,67
<b>TOTAL DA DESPESA REALIZADA</b>	<b>160.225.714,88</b>	<b>173.044.717,06</b>	<b>202.281.567,71</b>	<b>250.199.704,30</b>	<b>290.850.297,14</b>

Fonte: Demonstrativos do Balanço Geral consolidado – Sistema e-Sfinge.

No quadro a seguir, demonstra-se a apuração das receitas decorrente de impostos, informação utilizada no cálculo dos limites com saúde e educação.

#### **QUADRO 08 – Apuração da Receita com Impostos: 2023**

RECEITAS COM IMPOSTOS (incluídas as transferências de impostos)	Valor (R\$)	%
Imposto Predial e Territorial Urbano	10.359.147,41	5,69
Imposto sobre Serviços de Qualquer Natureza	54.443.166,09	29,91
Imposto s/Transmissão Inter vivos de Bens Imóveis e Direitos Reais sobre Bens Imóveis	8.007.855,24	4,40
Cota-Parte do ICMS	43.471.352,43	23,88
Cota-Parte do IPVA	12.234.448,44	6,72
Cota-Parte do IPI sobre Exportação	398.050,47	0,22
Cota-Parte do FPM – Cota mensal	41.803.192,79	22,96
Cota-Parte do FPM - Cotas Extraordinárias	4.313.780,02	2,37
Cota-Parte do ITR	29.074,14	0,02
Receita de Dívida Ativa Proveniente de Impostos	5.288.040,27	2,90
Receita de Multas e Juros provenientes de impostos, inclusive da dívida ativa decorrente de impostos	1.349.188,32	0,74
Receita de Outras Transferências ou Compensações Financeiras Provenientes de Impostos e Transferências Constitucionais (Emenda Constitucional nº 123/2022)	349.964,25	0,19
<b>TOTAL DA RECEITA COM IMPOSTOS (Base de cálculo para a Educação)</b>	<b>182.047.259,87</b>	<b>100,00</b>



<b>RECEITAS COM IMPOSTOS (incluídas as transferências de impostos)</b>	<b>Valor (R\$)</b>	<b>%</b>
Cota-Parte do FPM - Cotas Extraordinárias	4.313.780,02	
Auxílio Financeiro - Outorga Crédito Tributário ICMS - Art. 5º, Inciso V, EC nº 123/2022	3.595,38	
<b>TOTAL DA RECEITA COM IMPOSTOS (Base de cálculo para a Saúde)</b>	<b>177.729.884,47</b>	<b>100,00</b>

Fonte: Demonstrativos do Balanço Geral consolidado – Sistema e-Sfinge.

O ingresso de recursos provenientes de impostos tem importância na gestão orçamentária municipal, uma vez que serve como denominador dos percentuais mínimos de aplicação em saúde e educação.

Da mesma forma, o total da Receita Corrente Líquida (RCL), demonstrado no quadro seguinte, serve como parâmetro para o cálculo dos percentuais máximos das despesas de pessoal estabelecidos na Lei de Responsabilidade Fiscal.

#### **QUADRO 09 – Apuração da Receita Corrente Líquida: 2023**

<b>DEMONSTRATIVO DA RECEITA CORRENTE LÍQUIDA DO MUNICÍPIO</b>	<b>Valor (R\$)</b>
Receitas Correntes Arrecadadas	302.176.750,21
(-) Dedução das receitas para formação do FUNDEB	19.657.213,96
<b>TOTAL DA RECEITA CORRENTE LÍQUIDA</b>	<b>282.519.536,25</b>

Fonte: Demonstrativos do Balanço Geral consolidado – Sistema e-Sfinge.

O valor das transferências correntes obrigatórias da União relativas às emendas individuais e de bancada, bem como as emendas impositivas transferidas pelo Estado, serão excluídos do cálculo da Receita Corrente Líquida para fins de aplicação dos limites de despesas com pessoal (Item 5.3, deste Relatório), conforme determinam os artigos 166, § 16, e 166-A, § 1º, da Constituição Federal.

**QUADRO 09-A – Apuração da Receita Corrente Líquida Ajustada**

<b>TOTAL DA RECEITA CORRENTE LÍQUIDA</b>	<b>282.519.536,25</b>
(-) Transferências correntes obrigatórias da União relativas às emendas individuais (art. 166 da CF, §9º e §11) Valor relativo à remuneração de depósitos bancários	255.658,63
( - ) Transferências decorrentes das emendas parlamentares impositivas (art.166-A CF/88 c/c §9º do art. 120 da Constituição Estadual/SC) Valor relativo à remuneração de depósitos bancários	475.651,66
(-) Ajustes da RCL Considerados pela Instrução - PCP (2º quadrimestre) (para cálculo do endividamento) (-) Transferências correntes obrigatórias da União relativas às emendas individuais (art. 166 da CF, §9º e §11) Valor relativo ao registro incorreto de emendas individuais – 2º Quadrimestre Documento 5 do Anexo ao Relatório de Instrução	50.000,00
(-) Ajustes da RCL Considerados pela Instrução - PCP (3º quadrimestre) (para cálculo do endividamento) (-) Transferências correntes obrigatórias da União relativas às emendas individuais (art. 166 da CF, §9º e §11) Valor relativo ao registro incorreto de emendas individuais – 3º Quadrimestre Documento 6 do Anexo ao Relatório de Instrução	150.000,00
<b>RECEITA CORRENTE LÍQUIDA AJUSTADA PARA CÁLCULO DOS LIMITES DE ENDIVIDAMENTO</b>	<b>281.588.225,96</b>
( - ) Transferências obrigatórias da União relativas às emendas de bancada (art. 166, § 12 e §20, da CF)	500,13
(-) Ajustes da RCL Considerados pela Instrução - PCP (3º quadrimestre) (para cálculo da despesa de pessoal) ( - ) Transferências obrigatórias da União relativas às emendas de bancada (art. 166, § 12 e §20, da CF) Valor relativo ao registro incorreto de emendas de bancada – 3º Quadrimestre Documento 4 do Anexo ao Relatório de Instrução	100.000,00
<b>RECEITA CORRENTE LÍQUIDA AJUSTADA (para fins de verificação do limite do gasto de pessoal – Item 5.3 deste Relatório)</b>	<b>281.487.725,83</b>

\*Fonte: Demonstrativos do Balanço Geral consolidado – Sistema e-Sfinge e links abaixo.

[https://www.tesourotransparente.gov.br/publicacoes/demonstrativo-relativo-as-emendas-parlamentares-individuais-para-df-estados-e-municipios/2023/114?ano\\_selecionado=2023](https://www.tesourotransparente.gov.br/publicacoes/demonstrativo-relativo-as-emendas-parlamentares-individuais-para-df-estados-e-municipios/2023/114?ano_selecionado=2023)

[https://www.tesourotransparente.gov.br/publicacoes/demonstrativo-relativo-as-emendas-parlamentares-de-bancada-para-df-estados-e-municipios/2023/114?ano\\_selecionado=2023](https://www.tesourotransparente.gov.br/publicacoes/demonstrativo-relativo-as-emendas-parlamentares-de-bancada-para-df-estados-e-municipios/2023/114?ano_selecionado=2023)

[https://www.sef.sc.gov.br/servicos/assunto/88/Emendas\\_Parlamentares\\_Estaduais](https://www.sef.sc.gov.br/servicos/assunto/88/Emendas_Parlamentares_Estaduais)

**QUADRO 10 – Relação Percentual entre Despesas e Receitas Correntes (art. 167-A, da CF)**

Descrição	Valor (R\$)
Receita corrente consolidada, inclusive intraorçamentária	282.656.439,64
(+/-) Ajustes na Receita corrente consolidada	0,00
<b>Total da Receita corrente consolidada, inclusive intraorçamentária (1)</b>	<b>282.656.439,64</b>
Despesa corrente liquidada e RP não processados, consolidado, inclusive intraorçamentária	271.592.989,67
(-) Cancelamento de RP não processado	
(+/-) Ajustes na Despesa corrente liquidada e RP não processados	0,00
<b>Total da Despesa corrente liquidada e RP não processados, consolidado, inclusive intraorçamentária (2)</b>	<b>271.592.989,67</b>
<b>% entre despesas e receitas correntes (2/1)</b>	<b>96,09</b>

No período de 12 (doze) meses, posição de janeiro a dezembro de 2023, a relação entre despesas correntes e receitas correntes atingiu o percentual de **96,09%**, superando 95%, sujeitando o Município às vedações de que trata o § 6º do art. 167-A da Constituição Federal, sendo-lhe facultado adotar as medidas de recondução previstas nos incisos I a X do mesmo dispositivo constitucional.

## 4. ANÁLISE DA GESTÃO PATRIMONIAL E FINANCEIRA

A análise compreendida neste capítulo consiste em demonstrar a situação patrimonial existente ao final do exercício, em contraposição à situação existente no final do exercício anterior; discriminando especificamente a variação da situação financeira do Município e sua capacidade de pagamento de curto prazo.

### 4.1. Situação Patrimonial

A situação patrimonial do Município está assim demonstrada:

**QUADRO 11 – Balanço Patrimonial do Município de Imbituba (em Reais): 2023**

ATIVO	2022	2023	PASSIVO	2022	2023
<b>ATIVO CIRCULANTE</b>	<b>436.670.010,30</b>	<b>78.347.838,99</b>	<b>PASSIVO CIRCULANTE</b>	<b>20.701.063,14</b>	<b>27.198.181,16</b>
<u>Caixa e Equivalentes de Caixa</u>	<b>67.949.165,13</b>	<b>63.529.733,45</b>	Obrigações Trabalhistas, Previdenciárias e Assistenciais a Pagar a Curto Prazo	9.502.625,00	13.289.279,81
Créditos a Curto Prazo	367.796.076,24	13.877.639,34	Empréstimos e Financiamentos a Curto Prazo	-	784.386,38
Créditos Tributários a Receber	23.447.769,27	1.000.000,00	Fornecedores e Contas a Pagar a Curto Prazo	3.705.631,60	5.449.881,99
Clientes	609.258,20	2.148.784,31	Obrigações Fiscais a Curto Prazo	98.852,60	99.874,55
Divida Ativa Tributária	343.604.924,96	10.615.193,90	Demais Obrigações a Curto Prazo	7.393.953,94	7.574.758,43
Divida Ativa Não Tributária	134.123,81	113.661,13			
<u>Demais Créditos e Valores a Curto Prazo</u>	835.841,46	923.035,66			
<u>Investimentos e Aplicações Temporárias a Curto Prazo</u>	5.156,37	5.156,37			
Títulos e valores mobiliários	5.156,37	5.156,37			
<u>Estoques</u>	-	11.279,27			
<u>Variação Patrimoniais Diminutivas Pagas Antecipadamente</u>	83.771,10	994,90			
<b>ATIVO NÃO CIRCULANTE</b>	<b>81.006.657,23</b>	<b>309.883.130,41</b>	<b>PASSIVO NÃO CIRCULANTE</b>	<b>14.209.184,14</b>	<b>8.121.947,95</b>
<u>Ativo Realizável a Longo Prazo</u>	-	<b>217.181.170,52</b>	Obrigações Trabalhistas, Previdenciárias e Assistenciais a Pagar a Longo Prazo	11.641.632,88	6.371.632,88
<u>Créditos a Longo Prazo</u>	-	217.181.170,52	Empréstimos e Financiamentos a Longo Prazo	2.567.551,26	1.750.315,07
Divida Ativa Tributária	-	206.855.600,33	<b>TOTAL DO PASSIVO</b>	<b>34.910.247,28</b>	<b>35.320.129,11</b>
Divida Ativa Não Tributária	-	10.325.570,19			
<u>Imobilizado</u>	80.943.657,23	92.638.959,89	<b>PATRIMÔNIO LÍQUIDO</b>	<b>482.766.420,25</b>	<b>352.910.840,29</b>
Bens Móveis	24.950.281,47	27.574.943,58	Resultados Acumulados	482.766.420,25	352.910.840,29
(-) Depreciação, exaustão e amortizações acumuladas - Bens Móveis)	-7.130.411,12	-9.300.627,63	Resultado do Exercício	32.764.084,70	-129.106.048,73
Bens Imóveis	63.213.150,11	74.476.529,61	Resultado de Exercícios Anteriores	451.300.982,59	482.766.420,25
(-) Depreciação, exaustão e amortizações acumuladas Imóveis	-89.363,23	-111.885,67	Ajustes de exercícios anteriores	-1.298.647,04	-749.531,23
<u>Intangível</u>	63.000,00	63.000,00	<b>TOTAL</b>	<b>517.676.667,53</b>	<b>388.230.969,40</b>
<b>TOTAL</b>	<b>517.676.667,53</b>	<b>388.230.969,40</b>			

Fonte: Demonstrativos do Balanço Geral consolidado – Sistema e-Sfinge.

## 4.2. Análise do resultado financeiro

No processo de análise das contas municipais para fins de emissão do parecer prévio, dentre os componentes patrimoniais, é relevante a verificação da evolução do patrimônio financeiro e, sobretudo, a apuração da situação financeira no final do exercício, uma vez que a existência de passivos financeiros superiores a ativos financeiros revela restrições na capacidade de pagamento do Município frente às suas obrigações financeiras de curto prazo.

O confronto entre o Ativo Financeiro e o Passivo Financeiro do exercício encerrado resulta em Superávit Financeiro de **R\$ 35.046.472,97** e a sua correlação demonstra que para cada R\$ 1,00 (um real) de recursos financeiros existentes, o Município possui **R\$ 0,45** de dívida de curto prazo.

Em relação ao exercício anterior, ocorreu variação negativa de **R\$ 1.558.130,47** passando de um Superávit de R\$ 36.604.603,44 para um Superávit de **R\$ 35.046.472,97**.

Registre-se que a Prefeitura apresentou um Superávit de **R\$ 15.314.228,44**.

Dessa forma, a variação do patrimônio financeiro do Município durante o exercício é demonstrada no quadro seguinte:

### **QUADRO 12** – Variação do patrimônio financeiro do Município (em Reais) – 2022 - 2023

<b>Grupo Patrimonial</b>	<b>Saldo inicial</b>	<b>Saldo final</b>	<b>Variação</b>
Ativo Financeiro	68.152.061,75	63.771.692,99	-4.380.368,76
Passivo Financeiro	31.547.458,31	28.725.220,02	-2.822.238,29
<b>Saldo Patrimonial Financeiro Ajustado</b>	<b>36.604.603,44</b>	<b>35.046.472,97</b>	<b>-1.558.130,47</b>

Fonte: Demonstrativos do Balanço Geral consolidado.

O saldo patrimonial financeiro foi ajustado pelas seguintes situações:

#### **Quadro 12 – A** – Ajustes do Patrimônio Financeiro (em Reais)

<b>Descrição</b>	<b>Valor</b>
Receitas Antecipadas da Prefeitura – Ajuste exercício anterior – Referente ao saldo da Conta Contábil 113510600 – Depósitos Transferidos	471.749,03
<b>Total excluído no Saldo Inicial do Ativo Financeiro</b>	<b>471.749,03</b>
Receitas Antecipadas da Prefeitura – Ajuste exercício atual Saldo da Conta Contábil 113510600 - Depósitos Transferidos (Documento 7 dos Anexos ao Relatório de Instrução)	471.749,03
<b>Total excluído no Saldo Final do Ativo Financeiro</b>	<b>471.749,03</b>

## 4.2.1. Análise do resultado financeiro por especificação de fontes de recursos

A situação financeira analisada neste item tem como objetivo demonstrar o confronto entre os recursos financeiros e as respectivas obrigações financeiras, segregadas por vínculo de recurso.

Referida análise atende ao que determina o artigo 8º, 50, I da Lei de Responsabilidade Fiscal – LRF, ou seja, vincular os recursos a sua disponibilidade específica.

Para o cálculo utilizou-se os seguintes critérios:

**a) FR – Fonte de Recursos:** refere-se à discriminação das especificações das fontes de recursos, conforme tabela de destinação de receita deste Tribunal de Contas;

**b) Disponibilidade de Caixa Bruta:** constitui-se dos saldos recursos financeiros (caixa, bancos, aplicações financeiras e outras disponibilidades financeiras) em 31/12/2023, segregados por especificações de fontes de recursos;

**c) Obrigações financeiras:** representa os valores, igualmente por disponibilidade de fontes de recursos, dos depósitos de terceiros e resultantes de consignações, cauções, outros depósitos de diversas origens e dos restos a pagar, sendo que, este último refere-se às despesas empenhadas, liquidadas ou não, e que estão pendentes de pagamento.

Ressalta-se, todavia, que em razão da análise técnica decorrente de auditorias, levantamentos, ofícios circulares encaminhados aos jurisdicionados, entre outros instrumentos de verificações, poderá haver ajustes na disponibilidade de caixa e nas obrigações financeiras apresentadas pelo ente.

**d) Disponibilidade de Caixa líquida/resultado financeiro:** evidencia o resultado financeiro por especificações de fontes de recursos, apurado entre o confronto dos recursos financeiros e as obrigações financeiras, levando-se em consideração os possíveis ajustes.

A seguir, expõe-se resumo da situação constatada do Município de Imbituba, sendo que no Apêndice, deste Relatório, encontra-se o cálculo de forma detalhada.

### **QUADRO 13** – Demonstrativo do Resultado Financeiro por especificações de Fonte de Recurso

<b>FONTE DE RECURSOS</b>	<b>DISPONIBILIDADE DE CAIXA LÍQUIDA / INSUFICIÊNCIA FINANCEIRA</b>	<b>SUPERÁVIT / DÉFICIT</b>
500 - Recursos não vinculados de Impostos	12.443.745,52	SUPERAVIT
501 - Outros Recursos não vinculados	167.086,96	SUPERAVIT
502 - Recursos não vinculados da compensação de impostos	-356.061,77	DÉFICIT
540 - Transferências do FUNDEB - Impostos e Transferências de Impostos	98.178,40	SUPERAVIT
541 - Transferências do FUNDEB - Complementação da União - VAAF	0,00	SUPERAVIT
542 - Transferências do FUNDEB - Complementação da União - VAAT	0,00	SUPERAVIT
543 - Transferências do FUNDEB - Complementação da União - VAAR	54.264,18	SUPERAVIT

FONTE DE RECURSOS	DISPONIBILIDADE DE CAIXA LÍQUIDA / INSUFICIÊNCIA FINANCEIRA	SUPERÁVIT / DÉFICIT
544 - Recursos de Precatórios do FUNDEF	0,00	SUPERAVIT
550 - Transferência do Salário-Educação	430.244,25	SUPERAVIT
551 - Transferências de Recursos do FNDE referentes ao Programa Dinheiro Direto na Escola (PDDE)	2.885,60	SUPERAVIT
552 - Transferências de Recursos do FNDE referentes ao Programa Nacional de Alimentação Escolar (PNAE)	41.779,05	SUPERAVIT
553 - Transferências de Recursos do FNDE Referentes ao Programa Nacional de Apoio ao Transporte Escolar (PNATE)	12.116,14	SUPERAVIT
569 - Outras Transferências de Recursos do FNDE	226.605,86	SUPERAVIT
570 - Transferências do Governo Federal referentes a Convênios e Instrumentos Congêneres vinculados à Educação	-14.237,34	DÉFICIT
571 - Transferências do Estado referentes a Convênios e Instrumentos Congêneres vinculados à Educação	235.499,88	SUPERAVIT
572 - Transferências de Municípios referentes a Convênios e Instrumentos Congêneres vinculados à Educação	0,00	SUPERAVIT
573 - Royalties e Participação Especial de Petróleo e Gás Natural Vinculados à Educação - Lei nº 12.858/2013	0,00	SUPERAVIT
574 - Operações de Crédito Vinculadas à Educação	0,00	SUPERAVIT
575 - Outras Transferências de Convênios e Instrumentos Congêneres vinculados à Educação	0,00	SUPERAVIT
576 - Transferências de Recursos dos Estados para programas de educação	-191.468,11	DÉFICIT
599 - Outros Recursos Vinculados à Educação	0,00	SUPERAVIT
600 - Transferências Fundo a Fundo de Recursos do SUS provenientes do Governo Federal - Bloco de Manutenção das Ações e Serviços Públicos de Saúde	2.134.129,25	SUPERAVIT
601 - Transferências Fundo a Fundo de Recursos do SUS provenientes do Governo Federal - Bloco de Estruturação da Rede de Serviços Públicos de Saúde	0,00	SUPERAVIT
602 - Transferências Fundo a Fundo de Recursos do SUS provenientes do Governo Federal - Bloco de Manutenção das Ações e Serviços Públicos de Saúde – Recursos destinados ao enfrentamento da COVID-19 no bojo da ação 21C0	0,00	SUPERAVIT
603 - Transferências Fundo a Fundo de Recursos do SUS provenientes do Governo Federal - Bloco de Estruturação da Rede de Serviços Públicos de Saúde – Recursos destinados ao enfrentamento da COVID-19 no bojo da ação 21C0	0,00	SUPERAVIT
604 - Transferências provenientes do Governo Federal destinadas ao vencimento dos agentes comunitários de saúde e dos agentes de combate às endemias	0,00	SUPERAVIT
605 - Assistência financeira da União destinada à complementação ao pagamento dos pisos salariais para profissionais da enfermagem	17.670,50	SUPERAVIT
621 - Transferências Fundo a Fundo de Recursos do SUS provenientes do Governo Estadual	545.077,91	SUPERAVIT
622 - Transferências Fundo a Fundo de Recursos do SUS provenientes dos Governos Municipais	0,00	SUPERAVIT
631 - Transferências do Governo Federal referentes a Convênios e Instrumentos Congêneres vinculados à Saúde	158.863,47	SUPERAVIT
632 - Transferências do Estado referentes a Convênios e Instrumentos Congêneres vinculados à Saúde	9.320,63	SUPERAVIT
633 - Transferências de Municípios referentes a Convênios Instrumentos Congêneres vinculados à Saúde	0,00	SUPERAVIT
634 - Operações de Crédito vinculadas à Saúde	0,00	SUPERAVIT
635 - Royalties e Participação Especial de Petróleo e Gás Natural vinculados à Saúde - Lei nº 12.858/2013	0,00	SUPERAVIT
636 - Outras Transferências de Convênios e Instrumentos Congêneres vinculados à Saúde	0,00	SUPERAVIT
659 - Outros Recursos Vinculados à Saúde	0,00	SUPERAVIT
660 - Transferência de Recursos do Fundo Nacional de Assistência Social - FNAS	272.041,44	SUPERAVIT
661 - Transferência de Recursos dos Fundos Estaduais de Assistência Social	356.933,50	SUPERAVIT
662 - Transferências de Recursos dos Fundos Municipais de Assistência Social	0,00	SUPERAVIT
665 - Transferências de Convênios e Instrumentos Congêneres vinculados à Assistência Social	35.035,37	SUPERAVIT
669 - Outros Recursos Vinculados à Assistência Social	0,00	SUPERAVIT
700 - Outras Transferências de Convênios ou Instrumentos Congêneres da União	3.800.395,94	SUPERAVIT

<b>FONTE DE RECURSOS</b>	<b>DISPONIBILIDADE DE CAIXA LÍQUIDA / INSUFICIÊNCIA FINANCEIRA</b>	<b>SUPERÁVIT / DÉFICIT</b>
701 - Outras Transferências de Convênios ou Instrumentos Congêneres dos Estados	-31.960,66	DÉFICIT
702 - Outras Transferências de Convênios ou Instrumentos Congêneres dos Municípios	0,00	SUPERAVIT
703 - Outras Transferências de Convênios ou Instrumentos Congêneres de outras Entidades	0,00	SUPERAVIT
704 - Transferências da União Referentes a Compensações Financeiras pela Exploração de Recursos Naturais	141.392,91	SUPERAVIT
705 - Transferências dos Estados Referentes a Compensações Financeiras pela Exploração de Recursos Naturais	0,00	SUPERAVIT
706 - Transferência Especial da União	254.558,75	SUPERAVIT
707 - Transferências da União – inciso I do art. 5º da Lei Complementar 173/2020	243.150,46	SUPERAVIT
708 - Transferência da União Referente à Compensação Financeira de Recursos Minerais	141.606,50	SUPERAVIT
709 - Transferência da União referente à Compensação Financeira de Recursos Hídricos	0,00	SUPERAVIT
710 - Transferência Especial dos Estados	3.052.955,39	SUPERAVIT
711 - Demais Transferências Obrigatórias não Decorrentes de Repartições de Receitas	1.072.731,25	SUPERAVIT
712 - Transferências Fundo a Fundo de Recursos do Fundo Penitenciário - FUNPEN	0,00	SUPERAVIT
713 - Transferências Fundo a Fundo de Recursos do Fundo de Segurança Pública - FSP	0,00	SUPERAVIT
714 - Transferências Fundo a Fundo de Recursos do Fundo de Amparo ao Trabalhador - FAT	0,00	SUPERAVIT
715 - Transferências Destinadas ao Setor Cultural - LC nº 195/2022 – Art. 5º - Audiovisual	151.482,18	SUPERAVIT
716 - Transferências Destinadas ao Setor cultural - LC nº 195/2022 – Art. 8º - Demais Setores da Cultura	54.561,06	SUPERAVIT
717 - Assistência Financeira Transporte Coletivo – Art. 5º, Inciso IV, EC nº 123/2022	34.453,39	SUPERAVIT
718 - Auxílio Financeiro – Outorga Crédito Tributário ICMS – Art. 5º, Inciso V, EC nº 123/2022	-3.043,22	DÉFICIT
719 - Transferências da Política Nacional Aldir Blanc de Fomento à Cultura - Lei nº 14.399/2022	0,00	SUPERAVIT
749 - Outras vinculações de transferências	0,00	SUPERAVIT
750 - Recursos da Contribuição de Intervenção no Domínio Econômico - CIDE	31.752,04	SUPERAVIT
751 - Recursos da Contribuição para o Custeio do Serviço de Iluminação Pública - COSIP	4.659.025,62	SUPERAVIT
752 - Recursos Vinculados ao Trânsito	2.987.265,87	SUPERAVIT
753 - Recursos Provenientes de Taxas, Contribuições e Preços Públicos	0,00	SUPERAVIT
754 - Recursos de Operações de Crédito	-86.400,41	DÉFICIT
755 - Recursos de Alienação de Bens/Ativos - Administração Direta	708.777,04	SUPERAVIT
756 - Recursos de Alienação de Bens/Ativos - Administração Indireta	125.696,41	SUPERAVIT
757 - Recursos de Depósitos Judiciais – Lides das quais o Ente faz parte	0,00	SUPERAVIT
758 - Recursos de Depósitos Judiciais – Lides das quais o Ente não faz parte	0,00	SUPERAVIT
759 - Recursos Vinculados a Fundos	210.394,90	SUPERAVIT
760 - Recursos de Emolumentos, Taxas e Custas	0,00	SUPERAVIT
761 - Recursos Vinculados ao Fundo de Combate e Erradicação da Pobreza	0,00	SUPERAVIT
799 - Outras Vinculações Legais	0,00	SUPERAVIT
800 - Recursos Vinculados ao RPPS - Fundo em Capitalização (Plano Previdenciário)	0,00	SUPERAVIT
801 - Recursos Vinculados ao RPPS - Fundo em Repartição (Plano Financeiro)	0,00	SUPERAVIT
802 - Recursos Vinculados ao RPPS - Taxa de Administração	0,00	SUPERAVIT
862 - Recursos de Depósitos de Terceiros	0,00	SUPERAVIT
869 - Outros Recursos Extraorçamentários	0,00	SUPERAVIT
880 - Recursos Próprios dos Consórcios	0,00	SUPERAVIT
898 - Recursos a Classificar	0,00	SUPERAVIT
899 - Outros Recursos Vinculados	817.966,86	SUPERAVIT
<b>TOTAL RECURSOS</b>	<b>35.046.472,97</b>	

Fonte: e-Sfinge



### 4.3. Análise da evolução patrimonial e financeira

A presente análise está baseada na demonstração de quocientes e/ou índices, os quais podem ser definidos como números comparáveis obtidos a partir da divisão de valores absolutos, destinados a medir componentes patrimoniais, financeiros e orçamentários existentes nas demonstrações contábeis.

Os quocientes escolhidos para viabilizar a análise da evolução patrimonial e financeira do Município, nos últimos cinco anos, estão dispostos no quadro a seguir, com a devida memória de cálculo:

#### **QUADRO 14** – Quocientes de Situação Patrimonial e Financeira – 2019 – 2023

ITENS / ANO	2019	2020	2021	2022	2023
1 Despesa Executada	160.225.714,88	173.044.717,06	202.281.567,71	250.199.704,30	290.850.297,14
2 Restos a Pagar	17.899.419,78	16.547.786,31	22.247.752,28	24.638.920,42	21.677.128,54
3 Ativo Financeiro*	40.043.646,81	46.011.974,34	58.775.391,74	68.152.061,75	63.771.692,99
4 Passivo Financeiro*	22.833.992,10	20.840.552,69	28.432.374,73	31.547.458,31	28.725.220,02
5 Ativo Real	391.516.302,56	438.970.131,94	483.277.321,02	517.676.667,53	388.230.969,40
6 Passivo Real	42.065.163,23	41.931.849,10	48.474.791,98	53.300.823,14	49.345.430,84
QUOCIENTES	2019	2020	2021	2022	2023
Resultado Patrimonial (5÷6)	9,31	10,47	9,97	9,71	7,87
Situação Financeira (3÷4)	1,75	2,21	2,07	2,16	2,22
Restos a Pagar (2÷1)*100	11,17	9,56	11,00	9,85	7,45

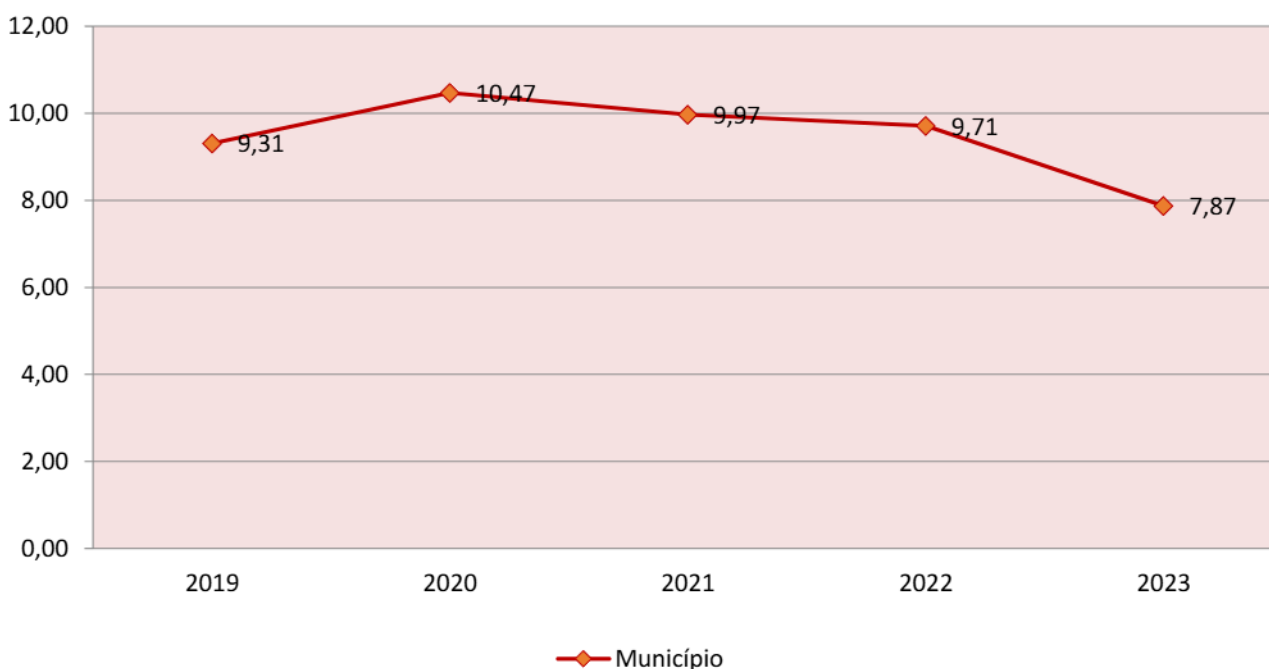
**Fonte:** Demonstrativos do Balanço Geral consolidado.

\* Consideram-se os ajustes, quando houver.

O Quociente do Resultado Patrimonial é resultante da relação entre o Ativo Real e o Passivo Real.

Não há um parâmetro mínimo definido, mas se o resultado deste quociente for inferior a 1,00, isso sugere a existência de dívidas (curto e longo prazo) sem ativos suficientes para cobri-las.

**GRÁFICO 09 – Evolução do Quociente de Resultado Patrimonial: 2019 – 2023**



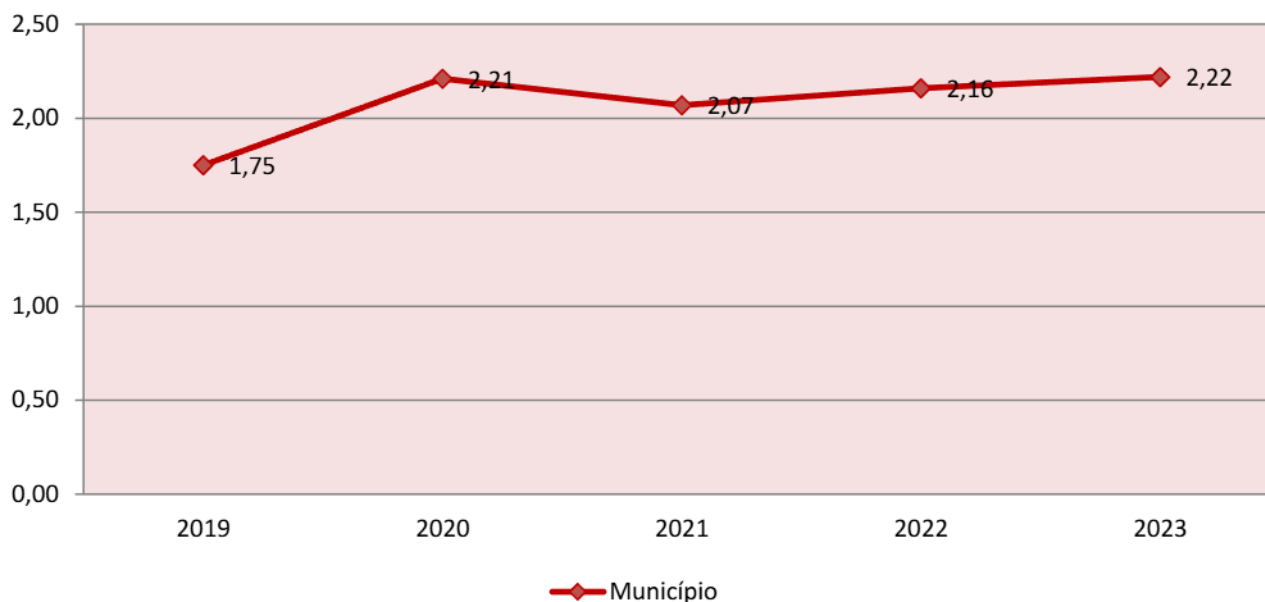
**Fonte:** Demonstrativos do Balanço Geral consolidado – Sistema e-Sfinge.

Como demonstra o gráfico anterior, no final do exercício de 2023 o Ativo Real apresenta-se **7,87** vezes maior que o Passivo Real (dívidas).

O Quociente da Situação Financeira é resultante da relação entre o Ativo Financeiro e o Passivo Financeiro, demonstrando a capacidade de pagamento de curto prazo do Município.

O ideal é que esse quociente apresente valor maior que 1,00, pois assim indicará que as obrigações financeiras de curto prazo podem ser cobertas pelos ativos financeiros do Município.

**GRÁFICO 10 – Evolução do Quociente da Situação Financeira: 2019 – 2023**



**Fonte:** Demonstrativos do Balanço Geral consolidado – Sistema e-Sfinge.

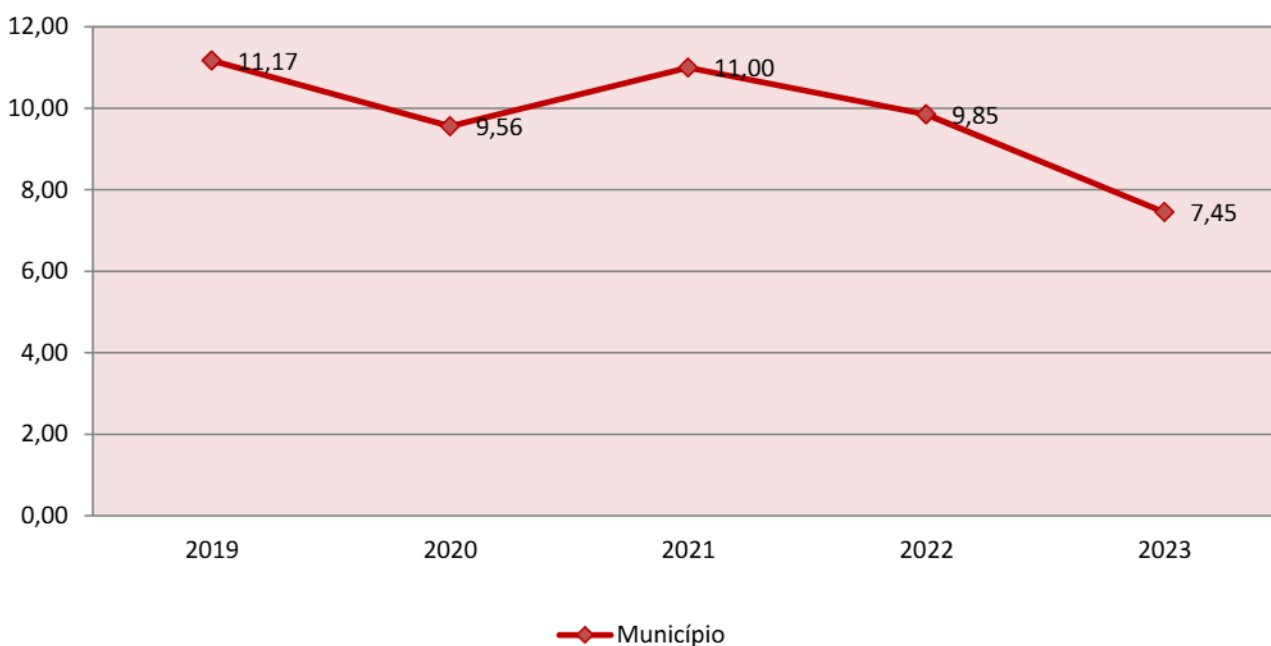
Como demonstra o gráfico, a situação financeira do Município apresenta-se Superavitária, sendo que no final do exercício de 2023 o Ativo Financeiro representa **2,22** vezes o valor do Passivo Financeiro.

O Quociente de Restos a Pagar (processados e não processados) expressa em termos percentuais a relação entre o saldo final dos restos a pagar e o total da Despesa Orçamentária.

Quanto menor esse quociente, menos comprometida será a gestão orçamentária e o fluxo financeiro do Município. Aumentos significativos deste quociente podem indicar que o Município não está conseguindo pagar no exercício as despesas que nele empenhou.

A situação apresentada pelo Município de Imbituba é demonstrada no gráfico a seguir:

**GRÁFICO 11 – Evolução do Quociente de Restos a Pagar (%): 2019 – 2023**



**Fonte:** Demonstrativos do Balanço Geral consolidado – Sistema e-Sfinge.

Verifica-se no gráfico anterior que o saldo final de Restos a Pagar corresponde a 7,45% da despesa orçamentária do exercício.

## 5. ANÁLISE DO CUMPRIMENTO DE LIMITES

O ordenamento vigente estabelece limites mínimos para aplicação de recursos na Educação e Saúde, bem como os limites máximos para despesas com pessoal.

### 5.1. Saúde

**Limite:** mínimo de 15% das receitas com impostos, inclusive transferências, de aplicação em Ações e Serviços Públicos de Saúde para o exercício de 2023 – artigo 198, § 2º da Constituição Federal c/c artigo 7º da Lei Complementar nº 141/2012.

Constatou-se que o Município aplicou o montante de **R\$ 49.033.261,21** em gastos com Ações e Serviços Públicos de Saúde, o que corresponde a **27,59%** da receita proveniente de impostos, sendo aplicado A MAIOR o valor de **R\$ 22.373.778,54**,

representando **12,59%** do mesmo parâmetro, **CUMPRINDO** o disposto no artigo 198, § 2º da Constituição Federal c/c artigo 7º da Lei Complementar nº 141/2012.

A apuração das despesas com Ações e Serviços Públicos de Saúde, pode ser demonstrada da seguinte forma:

**QUADRO 15 – Apuração das Despesas com Ações e Serviços Públicos de Saúde: 2023**

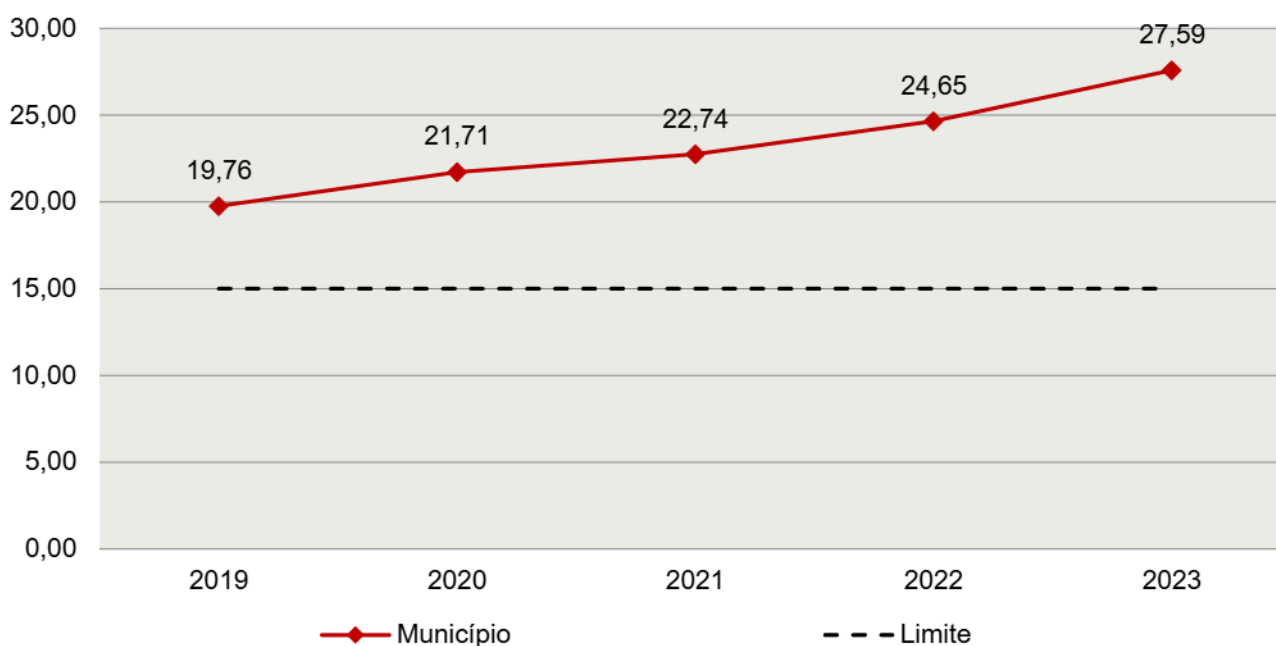
COMPONENTE	VALOR (R\$)	%
<b>Total da Receita com Impostos</b>	<b>177.729.884,47</b>	<b>100,00</b>
Total das Despesas com Ações e Serviços Públicos de Saúde	68.697.420,86	38,65
Atenção Básica	47.609.863,54	26,79
Assistência Hospitalar e Ambulatorial	15.892.763,99	8,94
Suporte Profilático e Terapêutico	3.552.166,46	2,00
Vigilância Sanitária	935.608,14	0,53
Vigilância Epidemiológica	707.018,73	0,40
(-) Total das Deduções com Ações e Serviços Públicos de Saúde*	19.664.159,65	11,06
<b>Total das Despesas para Efeito do Cálculo</b>	<b>49.033.261,21</b>	<b>27,59</b>
Valor Mínimo a ser Aplicado	26.659.482,67	15,00
<b>Valor Acima do Limite</b>	<b>22.373.778,54</b>	<b>12,59</b>

Fonte: Demonstrativos do Balanço Geral consolidado – Sistema e-Sfinge.

\*Deduções, incluindo-se os convênios, dispostas nas Informações Complementares deste Relatório.

O gráfico seguinte apresenta a evolução histórica e comparativa da aplicação em Ações e Serviços Públicos de Saúde:

**GRÁFICO 12 – Evolução Histórica e Comparativa da Saúde (%): 2019 – 2023**



**Fonte:** Demonstrativos do Balanço Geral consolidado – Sistema e-Sfinge e Relatórios Técnicos relativos aos Processos de Prestações de Contas Anuais do Município.

O gráfico anterior demonstra que o Município de Imbituba em 2023 aumentou seus gastos com Ações e Serviços Públicos de Saúde, em termos percentuais, quando comparado ao exercício anterior.

## 5.2. Ensino

### 5.2.1. Limite de 25% das receitas de impostos e transferências

**Limite:** mínimo de 25% proveniente de impostos, compreendida a proveniente de transferências, em gastos com Manutenção e Desenvolvimento do Ensino (exercício de 2023) – art. 212 da Constituição Federal.

Apurou-se que o Município aplicou o montante de **R\$ 53.850.987,48** em gastos com manutenção e desenvolvimento do ensino, o que corresponde a **29,58%** da receita proveniente de impostos, sendo aplicado A MAIOR o valor de **R\$ 8.339.172,51**, representando **4,58%** do mesmo parâmetro, **CUMPRINDO** o disposto no artigo 212 da Constituição Federal.

A apuração das despesas com a Manutenção e Desenvolvimento do Ensino, pode ser demonstrada da seguinte forma:

**QUADRO 16 – Apuração das Despesas com Manutenção e Desenvolvimento do Ensino: 2023**

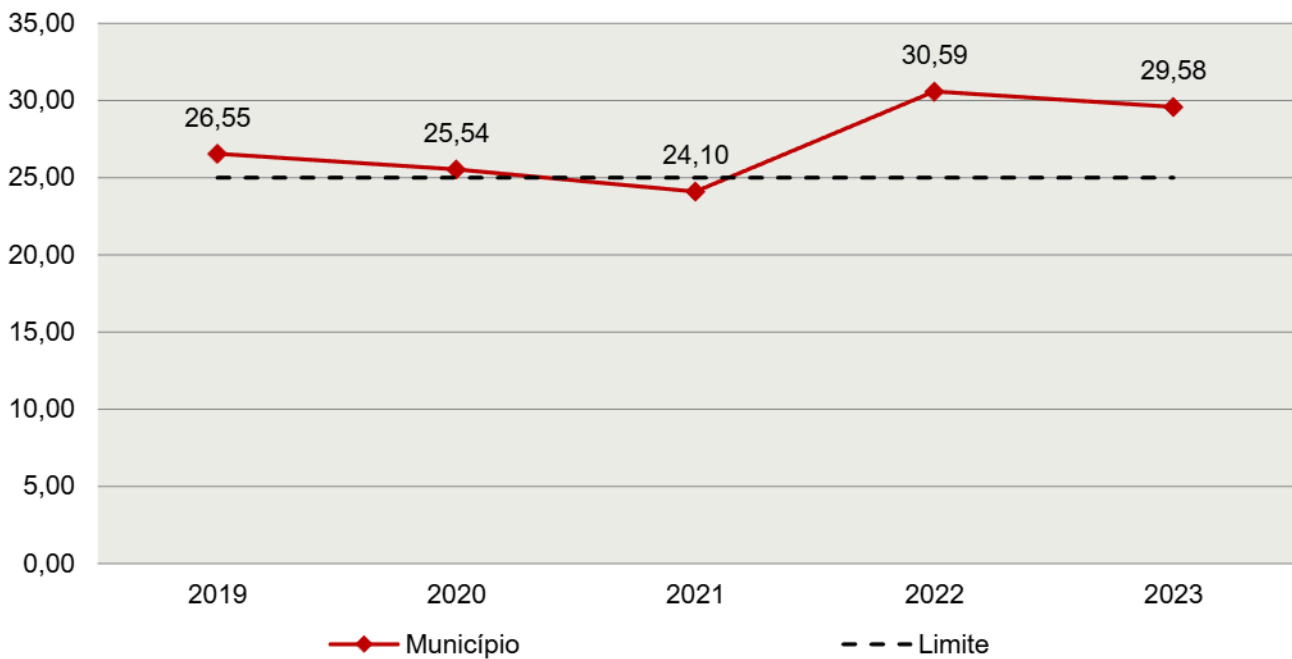
COMPONENTE	VALOR (R\$)	%
<b>Total da Receita com Impostos</b>	<b>182.047.259,87</b>	<b>100,00</b>
<b>Valor Aplicado Educação Infantil</b>	<b>11.136.031,65</b>	<b>6,12</b>
Educação Infantil	11.136.031,65	6,12
<b>Valor Aplicado Ensino Fundamental</b>	<b>33.368.109,49</b>	<b>18,33</b>
Ensino Fundamental	33.368.109,49	18,33
<b>Valor Aplicado em Administração ligada ao Ensino</b>	<b>98.917,77</b>	<b>0,05</b>
Administração ligada ao Ensino (12.122, 12.123 e 12.128)	98.917,77	-
<b>Total das receitas transferidas ao Fundeb</b>	<b>19.657.213,96</b>	<b>10,80</b>
<b>Valor aplicado até o 1º quadrimestre que integrará o limite constitucional</b>	<b>336.392,41</b>	<b>0,18</b>
<b>(-) Total das Deduções consideradas para fins de apuração do Limite Constitucional*</b>	<b>10.745.677,80</b>	<b>5,90</b>
<b>Total das Despesas para efeito de Cálculo</b>	<b>53.850.987,48</b>	<b>29,58</b>
Valor Mínimo a ser Aplicado	45.511.814,97	25,00
<b>Valor Acima do Limite (25%)</b>	<b>8.339.172,51</b>	<b>4,58</b>

Fonte: Demonstrativos do Balanço Geral consolidado – Sistema e-Sfinge.

\*Deduções, incluindo-se os convênios, dispostas nas Informações Complementares deste Relatório.

O gráfico seguinte apresenta a evolução histórica e comparativa da aplicação em Manutenção e Desenvolvimento do Ensino:

**GRÁFICO 13 – Evolução Histórica e Comparativa do Ensino (%): 2019 – 2023**



**Fonte:** Demonstrativos do Balanço Geral consolidado – Sistema e-Sfinge.

O gráfico anterior demonstra que o Município de Imbituba em 2023 reduziu seus gastos com Manutenção e Desenvolvimento do Ensino, em termos percentuais, quando comparado ao exercício anterior.

### 5.2.1.2 Análise da diferença aplicada a menor no exercício de 2020 e/ou 2021 de gastos com manutenção e desenvolvimento do ensino, conforme previsto no art. 119 do ADCT e § único da CF/88

Conforme deliberação deste Tribunal de Contas, com Parecer Prévio n.º 244/2022 (sessão do dia 30/11/2022) do Processo de Prestação de Contas do Prefeito do exercício de 2021 (PCP 22/001057911) o Município de Imbituba aplicou no referido exercício em gastos com manutenção e desenvolvimento do ensino o percentual de **24,10%** da receita proveniente de impostos incluídas as transferências de impostos, sendo aplicado a menor o montante de **R\$ 1.223.435,75**, ou o percentual de **0,90%**, descumprindo o art. 212 da Constituição Federal.

O art. 119 do ADCT e § único da CF/88 assim estabelece:

“Art. 119. Em decorrência do estado de calamidade pública provocado pela pandemia da Covid-19, os Estados, o Distrito Federal, os Municípios e os agentes públicos desses entes federados não poderão ser responsabilizados administrativa, civil ou



criminalmente pelo descumprimento, exclusivamente nos exercícios financeiros de 2020 e 2021, do disposto no caput do art. 212 da Constituição Federal.

Parágrafo único. Para efeitos do disposto no caput deste artigo, o ente deverá complementar na aplicação da manutenção e desenvolvimento do ensino, até o exercício financeiro de 2023, a diferença a menor entre o valor aplicado, conforme informação registrada no sistema integrado de planejamento e orçamento, e o valor mínimo exigível constitucionalmente para os exercícios de 2020 e 2021.”

Análise efetuada no Processo de Prestação de Contas do Prefeito do exercício de 2022 (@PCP 23/00105718), apontou que houve aplicação com manutenção e desenvolvimento do ensino no referido exercício em valor superior de R\$ **9.412.637,74**, cobrindo totalmente o que se deixou de ser aplicado no exercício de 2020, **CUMPRINDO** assim, naquele exercício (2021), o disposto no artigo 119 do ADCT.

## 5.2.2. FUNDEB

**Limite 1:** mínimo de 70% dos recursos oriundos do FUNDEB na remuneração dos profissionais da educação básica em efetivo exercício – art. 212-A, XI, da Constituição Federal c/c art. 26 da Lei nº 14.113/2020.

Verificou-se que o Município aplicou o valor de **R\$ 30.313.065,40**, equivalendo a **97,41%** dos recursos oriundos do FUNDEB, em gastos com a remuneração dos profissionais da educação básica em efetivo exercício, **CUMPRINDO** o estabelecido no artigo 212-A, XI, da Constituição Federal e artigo 26 da Lei nº 14.113/2020.

A apuração das despesas com profissionais da educação básica em efetivo exercício pode ser demonstrada da seguinte forma:

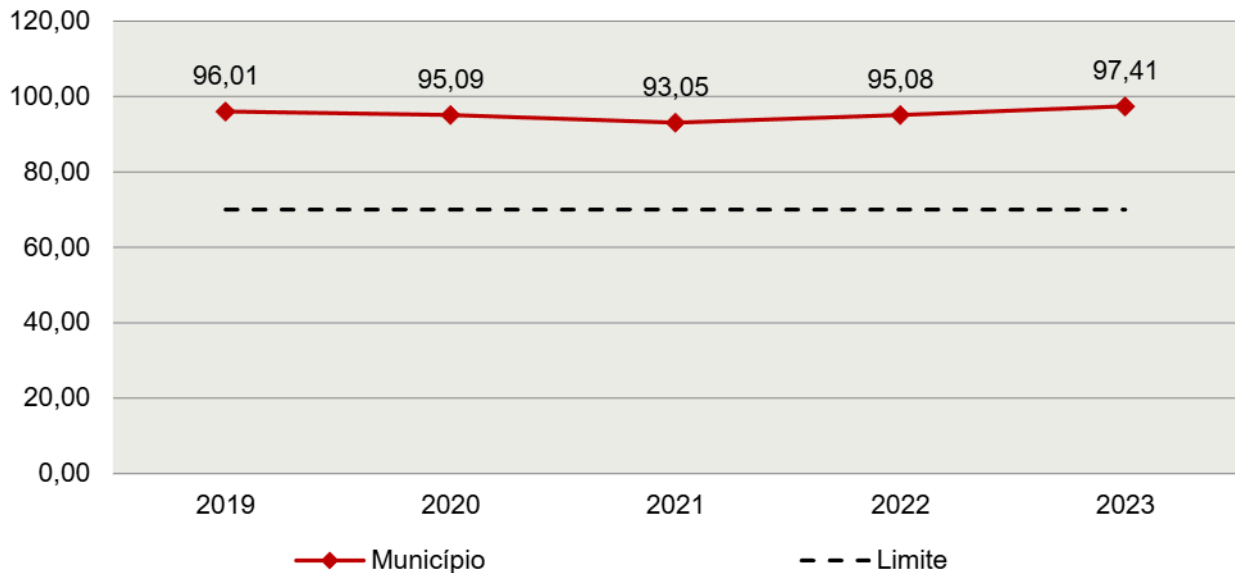
### **QUADRO 17 – Apuração das Despesas com Profissionais da educação básica em Efetivo Exercício – FUNDEB: 2023**

COMPONENTE	VALOR (R\$)
Transferências do FUNDEB	30.809.705,85
(+) Rendimentos de Aplicações Financeiras das Contas do FUNDEB	310.223,23
<b>Total dos recursos oriundos do FUNDEB</b>	<b>31.119.929,08</b>
70% dos Recursos Oriundos do FUNDEB	21.783.950,36
Despesas com Profissionais da Educação Básica em Efetivo Exercício aplicadas com Recursos do FUNDEB	30.313.065,40
<b>Valor Acima do Limite</b>	<b>8.529.115,04</b>

Fonte: Demonstrativos do Balanço Geral consolidado – Sistema e-Sfinge.

O gráfico seguinte apresenta a evolução histórica e comparativa da aplicação em despesas com Profissionais da Educação Básica em Efetivo Exercício:

**GRÁFICO 14 – Evolução Histórica e Comparativa – 70% do FUNDEB (%): 2019 – 2023**



**Fonte:** Demonstrativos do Balanço Geral consolidado – Sistema e-Sfinge.

**Limite 2:** mínimo de 90% dos recursos oriundos do FUNDEB (no exercício financeiro em que forem creditados), em despesas com Manutenção e Desenvolvimento da Educação Básica – artigo 25, da Lei nº 14.113/2020.

Constatou-se que o Município aplicou o valor de **R\$ 31.007.659,58**, equivalendo a **99,47%** dos recursos oriundos do FUNDEB, em despesas com Manutenção e Desenvolvimento da Educação Básica, **CUMPRINDO** o estabelecido no artigo 25, da Lei nº 14.113/2020.

A apuração das despesas com Manutenção e Desenvolvimento da Educação Básica com recursos oriundos do FUNDEB pode ser demonstrada da seguinte forma:

**QUADRO 17-A – Apuração das Despesas com FUNDEB: 2023**

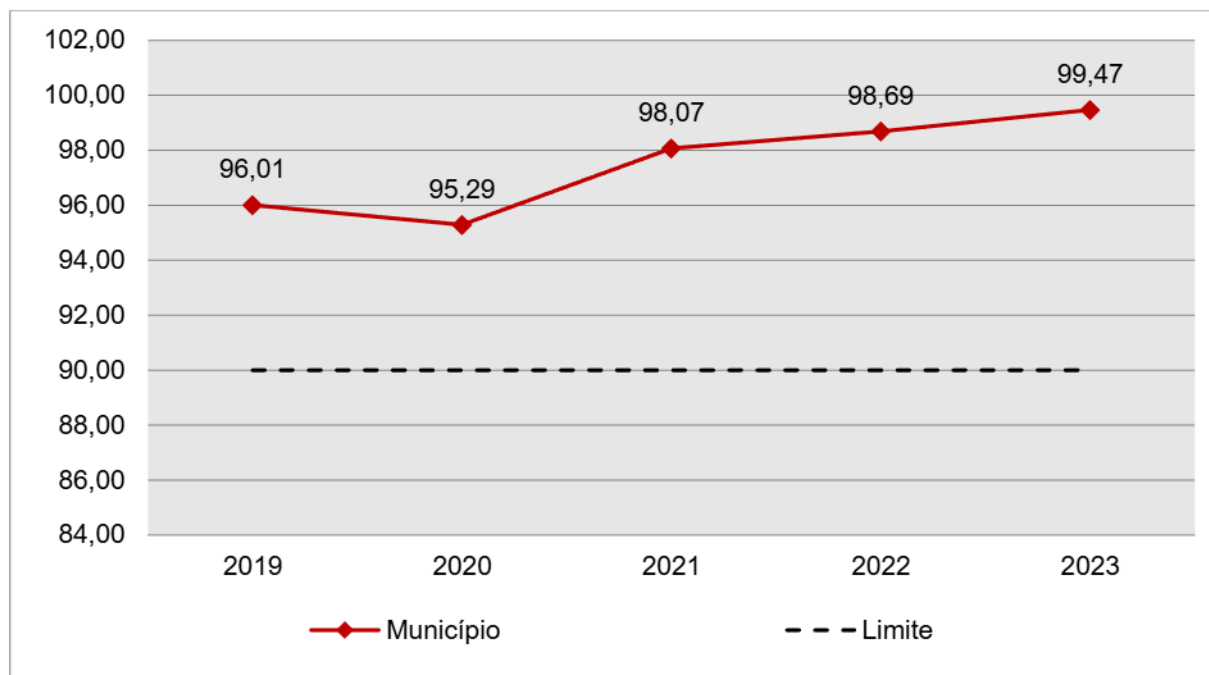
COMPONENTE	VALOR (R\$)
<b>Total dos Recursos Oriundos do FUNDEB</b>	<b>31.174.193,26</b>
90% dos Recursos do FUNDEB	28.056.773,93
Despesas com manutenção e desenvolvimento da educação básica aplicadas no exercício com recursos do FUNDEB *	31.007.659,58
<b>Valor Acima do Limite</b>	<b>2.950.885,65</b>

**Fonte:** Demonstrativos do Balanço Geral consolidado e análise técnica.

Obs.: \* Apuração efetuada com base na execução financeira, vide Informações Complementares deste Relatório.

O gráfico seguinte apresenta a evolução histórica e comparativa da aplicação em Manutenção e Desenvolvimento da Educação Básica com recursos oriundos do FUNDEB:

**GRÁFICO 15 – Evolução Histórica e Comparativa – 90% do FUNDEB (%): 2019 – 2023**



Fonte: Demonstrativos do Balanço Geral consolidado – Sistema e-Sfinge.

**Limite 3:** utilização dos recursos do FUNDEB, no exercício seguinte ao do recebimento e mediante abertura de crédito adicional - artigo 25, § 3º da Lei nº 14.113/2020.

O Município utilizou no 1º quadrimestre mediante a abertura de crédito adicional, integralmente o saldo anterior dos recursos do FUNDEB, no valor de **R\$ 336.392,61**, **CUMPRINDO** o estabelecido no § 3º do artigo 25 da Lei nº 14.113/2020.

(Obs.: conforme Documento 2 do Anexo ao Relatório de Instrução, houve divergência de R\$ 0,20 entre o valor da abertura de crédito adicional [R\$ 336.392,61] e o valor da execução da despesa [R\$ 336.392,41], assim sendo, devido ao diminuto valor da divergência, afastou-se restrição neste sentido. No entanto, importa ressaltar o devido controle nesse sentido, para que não ocorram divergências similares nos exercícios seguintes).

Obs.: Na apuração do cumprimento da obrigação legal de abertura de crédito adicional para utilização do superávit de recursos do FUNDEB no exercício anterior, foram computados os decretos (crédito adicional) contabilizados na conta contábil 5.2.2.1.2, c/c tabela 20 do lay-out do Sistema e-Sfinge, superávit financeiro do exercício anterior do Fundeb e empenhos (utilização), contendo código de Grupo de Destinação de Recursos de Exercícios Anteriores (2), com código de Fontes do Fundeb (540 e/ou 542), informados no Sistema e-Sfinge.

**Superávit financeiro do FUNDEB em 31/12/2023:** No tocante ao controle da utilização dos recursos do FUNDEB para o exercício seguinte apresenta-se o Quadro abaixo:

**QUADRO 17-B – Controle da utilização de recursos para o exercício subsequente (art. 25, § 3º da Lei nº 14.113/2020)**

COMPONENTE	VALOR (R\$)
Saldo Financeiro do FUNDEB em 31/12/2023	202.371,60
(-) Despesas inscritas em Restos a Pagar no exercício e em exercícios anteriores pendentes de pagamento e/ou despesas registradas em DDO no exercício, com disponibilidade dos recursos do FUNDEB	49.929,02
<b>(=) Recursos do FUNDEB que não foram utilizados</b>	<b>152.442,58</b>

Fonte: Dados do Sistema e-Sfinge e análise técnica.

## 5.3. Limites de gastos com pessoal (LRF)

### 5.3.1. Limite máximo para os gastos com pessoal do Município

**Limite:** 60% da Receita Corrente Líquida para os gastos com pessoal do Município – art. 169 da Constituição Federal c/c o art. 19, III da Lei Complementar nº 101/2000 (LRF).

**QUADRO 18 – Apuração das Despesas com Pessoal do Município: 2023**

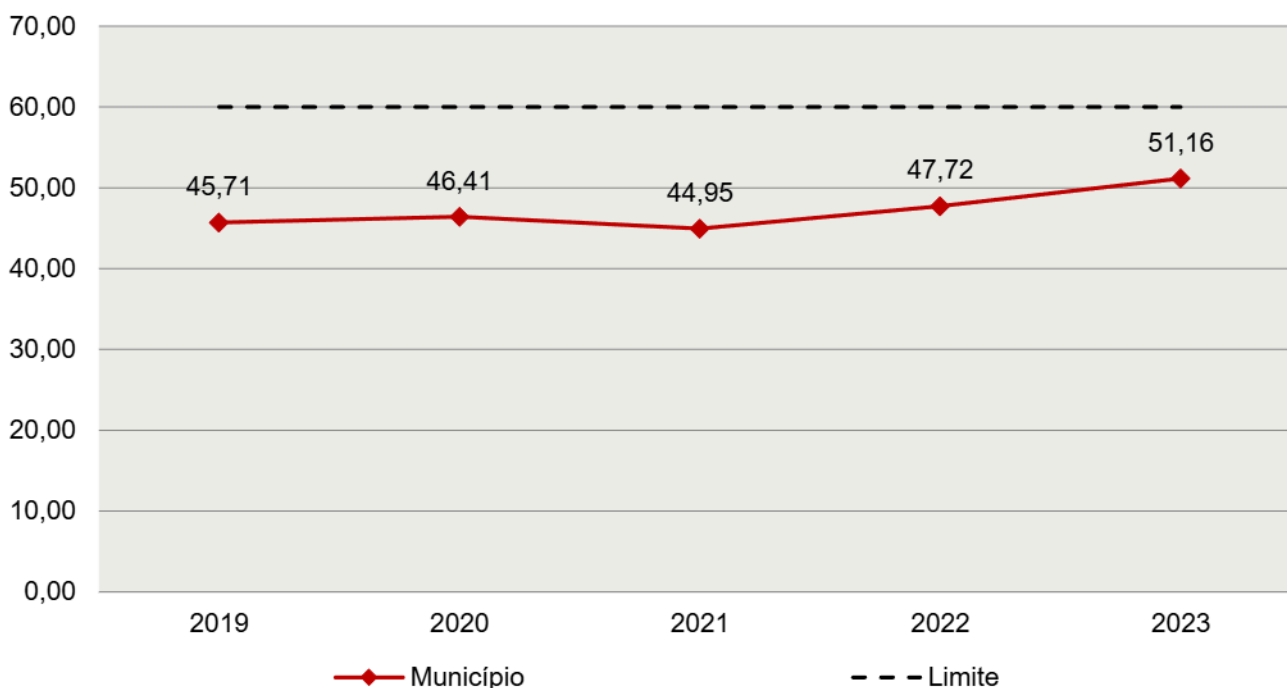
COMPONENTE	VALOR (R\$)	%
<b>TOTAL DA RECEITA CORRENTE LÍQUIDA AJUSTADA</b>	<b>281.487.725,83</b>	<b>100,00</b>
LIMITE DE 60% DA RECEITA CORRENTE LÍQUIDA	168.892.635,50	60,00
Total das Despesas para efeito de Cálculo das Despesas com Pessoal do Poder Executivo	138.625.167,73	49,25
Total das Despesas para efeito de Cálculo das Despesas com Pessoal do Poder Legislativo	5.373.290,31	1,91
<b>TOTAL DA DESPESA PARA EFEITO DE CÁLCULO DA DESPESA COM PESSOAL DO MUNICÍPIO</b>	<b>143.998.458,04</b>	<b>51,16</b>
Valor Abaixo do Limite (60%)	24.894.177,46	8,84

Fonte: Sistema e-Sfinge/Demonstrativos do Balanço Geral consolidado.

No exercício em exame, o Município gastou **51,16%** do total da receita corrente líquida em despesas com pessoal, **CUMPRINDO** o limite contido no artigo 169 da Constituição Federal, regulamentado pela Lei Complementar nº 101/2000.

O gráfico seguinte apresenta a evolução histórica e comparativa das despesas com pessoal do Município:

**GRÁFICO 16** – Evolução Histórica e Comparativa da Despesa com Pessoal do Município: 2019 – 2023



**Fonte:** Demonstrativos do Balanço Geral consolidado – Sistema e-Sfinge.

O gráfico anterior mostra o crescimento dos gastos com pessoal do Município de Ibituba, quando comparado ao exercício anterior.

### 5.3.2. Limite máximo para os gastos com pessoal do Poder Executivo

**Limite:** 54% da Receita Corrente Líquida para os gastos com pessoal do Poder Executivo (Prefeitura, Fundos, Fundações, Autarquias e Empresas Estatais Dependentes) – Artigo 20, III, 'b' da Lei Complementar nº 101/2000 (LRF).

**QUADRO 18-A – Apuração das Despesas com Pessoal do Poder Executivo: 2023**

COMPONENTE	VALOR (R\$)	%
<b>TOTAL DA RECEITA CORRENTE LÍQUIDA AJUSTADA</b>	<b>281.487.725,83</b>	<b>100,00</b>
LIMITE DE 54% DA RECEITA CORRENTE LÍQUIDA	152.003.371,95	54,00
Total das Despesas com Pessoal do Poder Executivo	147.450.398,19	52,38
Pessoal e Encargos (despesa liquidada)*	146.606.957,53	52,08
Pessoal e encargos Inscritos em Restos a Pagar não Processados*** (com as deduções)	843.440,66	0,30
<b>Deduções das Despesas com Pessoal do Poder Executivo****</b>	<b>8.825.230,46</b>	<b>3,14</b>
<b>Total das Despesas para efeito de Cálculo das Despesas com Pessoal do Poder Executivo</b>	<b>138.625.167,73</b>	<b>49,25</b>
Valor Abaixo do Limite (54%)	13.378.204,22	4,75

**Fonte:**\* Sistema e-Sfinge/<sup>4</sup> Demonstrativos do Balanço Geral consolidado.

\*\* Não foram consideradas as despesas de pessoal classificadas no elemento/subelemento 11.07 (abono de permanência)<sup>5</sup> 08.01 (auxílio funeral), 08.03 (auxílio natalidade), 08.04 (auxílio creche), 08.55 (auxílio creche)<sup>6</sup>.

\*\*\* Composição dos RPNP dispostas nas Informações Complementares deste Relatório.

\*\*\*\* Deduções dispostas nas Informações Complementares deste Relatório.

O demonstrativo acima comprova que, no exercício em exame, o Poder Executivo gastou **49,25%** do total da receita corrente líquida em despesas com pessoal, **CUMPRINDO** a norma contida no artigo 20, III, 'b' da Lei Complementar nº 101/2000.

Registra-se que o artigo 15 da Lei Complementar nº 178/2021 instituiu um regime especial para eliminação, em dez anos, a partir do exercício de 2023, do excedente da despesa com pessoal apurado ao final do exercício de 2021.

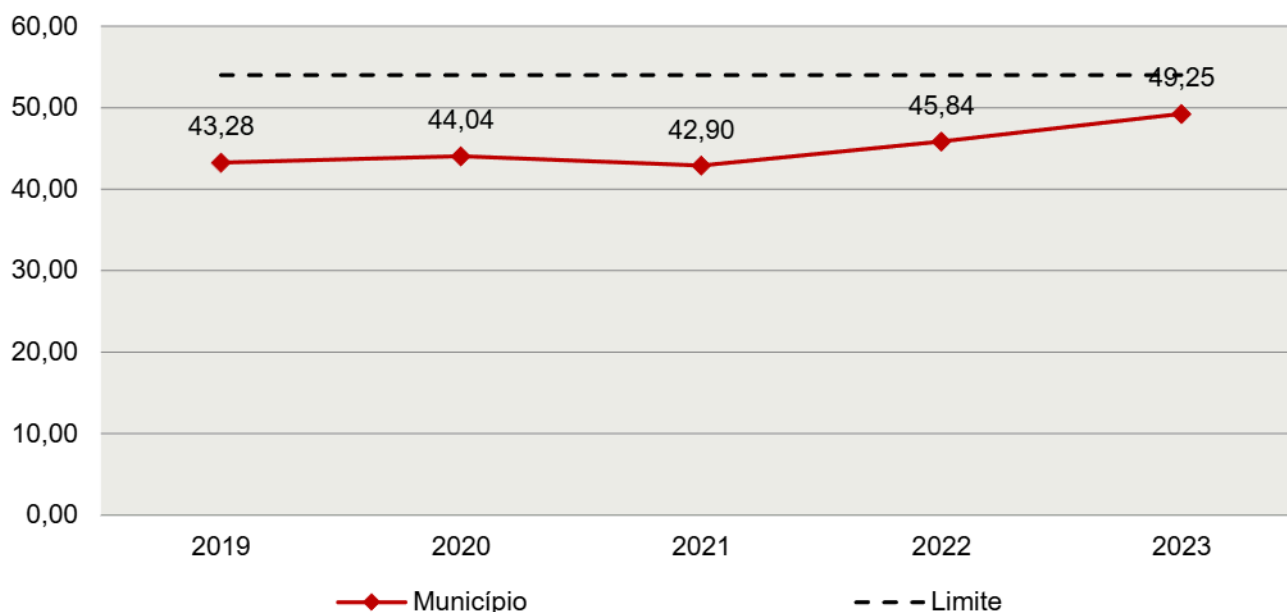
O gráfico seguinte apresenta a evolução histórica e comparativa das despesas com pessoal do Poder Executivo:

<sup>4</sup>Apuração da Despesa de Pessoal: conforme orientação do Manual dos Demonstrativos Fiscais publicado no endereço <http://www.stn.fazenda.gov.br>

<sup>5</sup> Conforme entendimento consignado no Prejulgado 1762 reformado pelo Tribunal Pleno em Sessão de 06/12/2017.

<sup>6</sup> Conforme orientação do Manual dos Demonstrativos Fiscais as despesas de natureza indenizatória e os benefícios assistências não serão consideradas na Despesa Bruta de Pessoal.

**GRÁFICO 17 – Evolução Histórica e Comparativa da Despesa com Pessoal do Executivo: 2019 – 2023**



Fonte: Demonstrativos do Balanço Geral consolidado – Sistema e-Sfinge.

Da análise do gráfico, verifica-se que os gastos com pessoal do Poder Executivo aumentaram, quando comparado ao exercício anterior.

**5.3.3. Limite máximo para os gastos com pessoal do Poder Legislativo**

**Limite:** 6% da Receita Corrente Líquida para os gastos com pessoal do Poder Legislativo (Câmara Municipal) – Artigo 20, III, 'a' da Lei Complementar nº 101/2000 (LRF).

**QUADRO 18-B – Apuração das Despesas com Pessoal do Poder Legislativo: 2023**

COMPONENTE	VALOR (R\$)	%
<b>TOTAL DA RECEITA CORRENTE LÍQUIDA AJUSTADA</b>	<b>281.487.725,83</b>	<b>100,00</b>
LIMITE DE 6% DA RECEITA CORRENTE LÍQUIDA	16.889.263,55	6,00
Total das Despesas com Pessoal do Poder Legislativo	5.406.345,90	1,92
Pessoal e Encargos (despesa liquidada)*	5.406.345,90	1,92
<b>Total das Deduções das Despesas com Pessoal do Poder Legislativo</b>	<b>33.055,59</b>	<b>0,01</b>
<b>Total das Despesas para efeito de Cálculo das Despesas com Pessoal do Poder Legislativo</b>	<b>5.373.290,31</b>	<b>1,91</b>
Valor Abaixo do Limite (6%)	11.515.973,24	4,09

Fonte: \*Sistema e-Sfinge/7 Demonstrativos do Balanço Geral consolidado.

7Apuração da Despesa de Pessoal: conforme orientação do Manual dos Demonstrativos Fiscais publicado no endereço <http://www.stn.fazenda.gov.br>

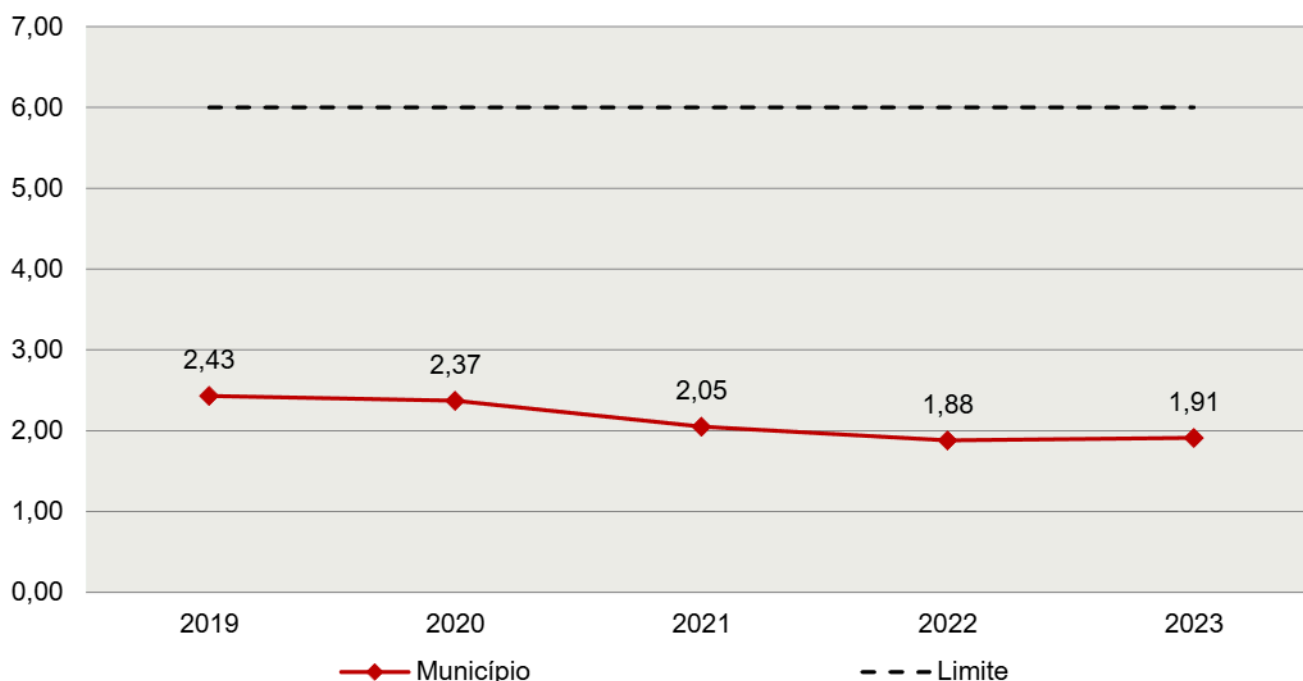
\*\* Composição dos RPNP dispostas nas Informações Complementares deste Relatório.

\*\*\*Deduções dispostas nas Informações Complementares deste Relatório.

O Poder Legislativo gastou, no exercício em exame, **1,91%** do total da receita corrente líquida em despesas com pessoal, **CUMPRINDO** a norma contida no artigo 20, III, 'a' da Lei Complementar nº 101/2000.

O gráfico seguinte apresenta a evolução histórica e comparativa das despesas com pessoal do Poder Legislativo:

**GRÁFICO 18** – Evolução Histórica e Comparativa da Despesa com Pessoal do Legislativo: 2019 – 2023



**Fonte:** Demonstrativos do Balanço Geral consolidado – Sistema e-Sfinge.

O estudo evolutivo dos gastos com pessoal da Câmara expõe que houve um aumento do percentual quando comparado ao exercício anterior.



## 6. CONSELHOS MUNICIPAIS

Os Conselhos Municipais são considerados órgãos públicos que contribuem de forma significativa na execução de políticas públicas setoriais.

Podem ser de natureza obrigatória ou discricionária, ou seja, os de criação obrigatória são exigidos por leis federais, cujas funções são definidas como deliberativas, fiscalizadoras, assessoramento, supervisora e executiva; enquanto os discricionários são decorrentes de legislação municipal.

O artigo 7º, III, da Instrução Normativa nº 20, de 31 de agosto de 2015 exige a remessa do parecer do Conselho Municipal de Acompanhamento e Controle Social do Fundeb, previsto nos arts. 33 e 34, da Lei Federal n.º 14.113, de 25 de dezembro de 2020, juntamente com a prestação de contas anual.

### 6.1. Conselho Municipal de Acompanhamento e Controle Social do FUNDEB (CACCS – FUNDEB)

O Conselho Municipal de Acompanhamento e Controle Social do Fundeb está previsto nos artigos 33 e 34 da Lei Federal n.º 14.113, de 25 de dezembro de 2020.

Referido órgão tem a função, entre outras, de acompanhar a correta aplicação dos recursos do Fundeb e do Programa Nacional de Apoio ao Transporte Escolar (PNATE), bem como supervisionar o censo escolar anual.

O Conselho Municipal do Fundeb é autônomo, não é subordinado ao Poder Executivo e seus membros não são remunerados. No entanto, deverá ser criado por lei específica municipal, e sua composição deve obedecer ao que prescreve o art. 34, IV (a ao f) e § 1º (I ao VI) da Lei nº 14.113/2020:

Art. 34. Os conselhos serão criados por legislação específica, editada no respectivo âmbito governamental, observados os seguintes critérios de composição:

[...]

IV - em âmbito municipal:

- a) 2 (dois) representantes do Poder Executivo municipal, dos quais pelo menos 1 (um) da Secretaria Municipal de Educação ou órgão educacional equivalente;
- b) 1 (um) representante dos professores da educação básica pública;
- c) 1 (um) representante dos diretores das escolas básicas públicas;
- d) 1 (um) representante dos servidores técnico-administrativos das escolas básicas públicas;

- e) 2 (dois) representantes dos pais de alunos da educação básica pública;
  - f) 2 (dois) representantes dos estudantes da educação básica pública, dos quais 1 (um) indicado pela entidade de estudantes secundaristas.
- § 1º Integrarão ainda os conselhos municipais dos Fundos, quando houver:
- I - 1 (um) representante do respectivo Conselho Municipal de Educação (CME);
  - II - 1 (um) representante do Conselho Tutelar a que se refere a Lei nº 8.069, de 13 de julho de 1990 , indicado por seus pares;
  - III - 2 (dois) representantes de organizações da sociedade civil;
  - IV - 1 (um) representante das escolas indígenas;
  - V - 1 (um) representante das escolas do campo;
  - VI - 1 (um) representante das escolas quilombolas.
- [...]

Em consulta ao processo eletrônico gerado através dos dados encaminhados pelo Município de **Imbituba** constata-se que o Parecer do Conselho Municipal de Acompanhamento e Controle Social do FUNDEB (CACS – FUNDEB) (fls. 330 - 332 do processo) indica que as respectivas contas foram **aprovadas**.

## 7. DO CUMPRIMENTO DA TRANSPARÊNCIA DA GESTÃO FISCAL

A transparência da gestão fiscal, entendida como a produção e divulgação sistemática de informações, é um dos pilares em que se assenta a Lei Complementar nº 101/2000.

Para assegurar essa transparência a Lei Complementar nº 131/2009 acrescentou dispositivos a referida Lei a fim de determinar a disponibilização, em tempo real, de informações pormenorizadas sobre a execução orçamentária e financeira, referentes à receita e à despesa, da União, dos Estados, do Distrito Federal e dos Municípios, bem como definiu prazos para a implantação.

O artigo 48, § 1º, da Lei Complementar nº 101/2000 alterado pelas Leis Complementares nº 131/2009 e 156/2016, assim determina:

Art. 48. [...]

§ 1º A transparência será assegurada também mediante:

I – incentivo à participação popular e realização de audiências públicas, durante os processos de elaboração e discussão dos planos, lei de diretrizes orçamentárias e orçamentos;

II – liberação ao pleno conhecimento e acompanhamento da sociedade, em tempo real, de informações pormenorizadas sobre a execução orçamentária e financeira, em meios eletrônicos de acesso público; e

III – adoção de sistema integrado de administração financeira e controle, que atenda a padrão mínimo de qualidade estabelecido pelo Poder Executivo da União e ao disposto no art. 48-A.

Os conteúdos das informações sobre a execução orçamentária e financeira, liberados em meios eletrônicos de acesso público, são definidos no artigo 48-A, I e II, da Lei Complementar nº 101/2000 incluído pela Lei Complementar nº 131/2009, a saber:

Art. 48-A. Para os fins a que se refere o inciso II do parágrafo único do art. 48, os entes da Federação disponibilizarão a qualquer pessoa física ou jurídica o acesso a informações referentes a:

I – quanto à despesa: todos os atos praticados pelas unidades gestoras no decorrer da execução da despesa, no momento de sua realização, com a disponibilização mínima dos dados referentes ao número do correspondente processo, ao bem fornecido ou ao serviço prestado, à pessoa física ou jurídica beneficiária do pagamento e, quando for o caso, ao procedimento licitatório realizado;

II – quanto à receita: o lançamento e o recebimento de toda a receita das unidades gestoras, inclusive referente a recursos extraordinários.

Quanto aos prazos para o cumprimento das determinações dispostas nos referidos artigos a Lei Complementar nº 131/2009 estabeleceu:

Art. 73-B. Ficam estabelecidos os seguintes prazos para o cumprimento das determinações dispostas nos incisos II e III do parágrafo único do art. 48 e do art. 48-A:

I – 1 (um) ano para a União, os Estados, o Distrito Federal e os Municípios com mais de 100.000 (cem mil) habitantes;

II – 2 (dois) anos para os Municípios que tenham entre 50.000 (cinquenta mil) e 100.000 (cem mil) habitantes;

III – 4 (quatro) anos para os Municípios que tenham até 50.000 (cinquenta mil) habitantes.

Parágrafo único. Os prazos estabelecidos neste artigo serão contados a partir da data de publicação da lei complementar que introduziu os dispositivos referidos no caput deste artigo.”

O Sistema Integrado de Administração Financeira e Controle – SIAFIC, mencionado no inciso III do § 1º do artigo 48 da Lei Complementar nº 101/2000, alterado pela Lei Complementar nº 131/2009, foi regulamentado por meio do Decreto Federal nº 7.185/2010, que foi revogado pelo Decreto Federal nº 10.540/2020, alterado pelo Decreto Federal nº 11.644/2023.

A partir do exercício de 2023, os entes públicos devem seguir as determinações previstas no Decreto Federal nº 10.540/2020, alterado pelo Decreto Federal nº 11.644/2023, que dispõe sobre o padrão mínimo de qualidade do Sistema Único e Integrado de Execução Orçamentária, Administração Financeira e Controle, conforme dispões os artigos 1º e 18, § 1º e § 2º:

Art. 1º A transparência da gestão fiscal de todos os entes federativos em relação à adoção de Sistema Único e Integrado de Execução Orçamentária, Administração Financeira e Controle - Siafic, será assegurada pela observância do padrão mínimo de qualidade estabelecido neste Decreto e do disposto no art. 48-A da Lei Complementar nº 101, de 4 de maio de 2000, sem prejuízo de outras disposições previstas em lei ou em atos normativos aplicáveis.

(...)

Art. 18. Os entes federativos deverão observar as disposições deste Decreto a partir de 1º de janeiro de 2023.

§ 1º Os entes federativos estabelecerão, no prazo de cento e oitenta dias, contado da data de publicação deste Decreto, plano de ação voltado para a adequação às suas disposições no prazo estabelecido no caput, que será disponibilizado aos respectivos órgãos de controle interno e externo e divulgado em meio eletrônico de amplo acesso público. (Incluído pelo Decreto nº 11.644, de 2023)

§ 2º Excepcionalmente, mediante comunicação apresentada ao Tribunal de Contas competente, os requisitos mínimos de qualidade estabelecidos neste Decreto poderão ser implementados conforme o plano de ação constante do Anexo a este Decreto. (Incluído pelo Decreto nº 11.644, de 2023)

A análise, por amostragem, do cumprimento das normas estabelecidas na Lei Complementar nº 101/2000, alterada pelas Leis Complementares nº 131/2009 e 156/2016, regulamentada pelo Decreto Federal nº 10.520/2020, alterado pelo Decreto Federal nº 11.644/2023, pelo Município de **Imbituba**, no tocante aos dados relativos do exercício em exame é demonstrada no Quadro a seguir:

## **QUADRO 19 – Cumprimento da Transparência da Gestão Fiscal**

<b>I – QUANTO AO CONTEÚDO</b>	
<b>DESPESA</b>	
<b>(art. 48-A, I, da Lei Complementar nº 101/2000)</b>	
a) o valor do empenho, liquidação e pagamento	<b>CUMPRIU</b>
b) o número do empenho	<b>CUMPRIU</b>
c) a classificação orçamentária, especificando a unidade orçamentária, função, subfunção, natureza da despesa e a fonte dos recursos que financiaram o gasto	<b>CUMPRIU</b>
d) a pessoa física ou jurídica beneficiária do pagamento, inclusive nos desembolsos de operações independentes da execução orçamentária, exceto no caso de folha de pagamento de pessoal e de benefícios previdenciários	<b>CUMPRIU</b>
e) o procedimento licitatório realizado, bem como à sua dispensa ou inexigibilidade, quando for o caso, com o número do correspondente processo	<b>CUMPRIU</b>
f) o bem fornecido ou serviço prestado, quando for o caso	<b>CUMPRIU</b>

<b>RECEITA</b>	
<b>(art. 48-A, II, da Lei Complementar nº 101/2000)</b>	
a) previsão	<b>CUMPRIU</b>
b) lançamento	<b>CUMPRIU</b>
c) arrecadação	<b>CUMPRIU</b>

**Fonte:** Site da Prefeitura Municipal – Portal da Transparência – Data de acesso: 05/12/2023

## **8. POLÍTICAS PÚBLICAS**

No cenário contemporâneo, marcado por desafios sociais, econômicos e ambientais complexos, a política pública emerge como uma ferramenta fundamental para promover o desenvolvimento e a equidade nas sociedades.

Segundo SECCHI<sup>8</sup>, renomado estudioso da área, política pública pode ser conceituada como "uma ação elaborada no sentido de enfrentar um problema público". Essa definição ressalta a natureza ativa e intencional das políticas públicas, destacando sua função crucial na abordagem e resolução de questões que afetam coletivamente a comunidade.

<sup>8</sup> SECCHI, Leonardo. Políticas Públicas

Neste contexto, torna-se evidente a importância de compreendermos não apenas o significado teórico das políticas públicas, mas também sua aplicação prática e seu impacto na melhoria da qualidade de vida das pessoas e na construção de sociedades mais justas e sustentáveis.

As políticas públicas permeiam diversas áreas essenciais da sociedade, como saúde, educação, saneamento básico, segurança, habitação, transporte, assistência social e meio ambiente, sendo encontradas em todos os níveis governamentais: federal, estadual e municipal. Para sua implementação, são empregados instrumentos de planejamento, tais como o Plano Plurianual (PPA), a Lei de Diretrizes Orçamentárias (LDO) e a Lei Orçamentária Anual (LOA).

Neste universo, serão realizadas avaliações no que se refere as ações nas áreas de saneamento básico, saúde e educação, por meio de verificação do monitoramento das metas do saneamento básico (Novo Marco Legal do Saneamento, artigo 11-B da Lei nº 11.445/2007), dos efeitos da alteração no processo de pactuação interfederativa do Plano Nacional de Saúde (Nota Técnica nº 20/2021-DGIP/SE/MS), e do monitoramento do Plano Nacional de Educação – PNE (Lei Federal n.º 13.005, de 25/06/2014), respectivamente.

## 8.1. Metas do Saneamento Básico

De acordo com o artigo 11-B da Lei nº 11.445/2007 (Redação dada pela Lei nº 14.026, de 2020), incluído pelo Novo Marco Legal do Saneamento, os contratos de prestação dos serviços públicos de saneamento básico deverão definir metas de universalização que garantam o atendimento de 99% (noventa e nove por cento) da população com água potável, e de 90% (noventa por cento) da população com coleta e tratamento de esgotos, até 31 de dezembro de 2033, assim como metas quantitativas de não intermitência do abastecimento, de redução de perdas e de melhoria dos processos de tratamento.

O objetivo central dessas metas é superar o gargalo histórico que permeia o país neste setor, onde parcela significativa da população não possui acesso à água potável e ao esgotamento sanitário (coleta e tratamento de esgoto sanitário).

Nesse contexto, o município de Imbituba, no exercício de 2021, apresentou o seguinte quadro, considerando os dados informados no Sistema Nacional de Informações sobre Saneamento - SNIS:

População Total	População urbana atendida com abastecimento de água	População urbana atendida com esgotamento sanitário
45.711	45.711	3140

Fonte: <https://www.aguaesaneamento.org.br/municipios-e-saneamento/>

## 8.2. Monitoramento do Plano Nacional de Saúde

No âmbito das políticas públicas de saúde, o Plano Nacional de Saúde - PNS está previsto na Lei n. 8.080/90, art. 15, VIII e deve ser elaborado em conjunto pela União, Estados, Distrito Federal e Municípios, em consonância com os instrumentos de planejamento (PPA, LDO e LOA).

As diretrizes, objetivos e metas da saúde foram definidas na Pactuação Interfederativa, a qual incluiu 23 indicadores relacionados às prioridades nacionais em saúde, estabelecida por meio da Resolução n.º 8, de 24/11/2016, para o período de 2017-2021, e considerados no planejamento de cada ente.

O monitoramento e avaliação das diretrizes mostrava-se fundamental para o acompanhamento da execução em nível local quanto ao cumprimento das metas pactuadas, as quais eram avaliadas por meio dos indicadores previamente estabelecidos.

Registra-se, porém, que o monitoramento do Plano Nacional de Saúde – PNS, realizado por meio da Pactuação Interfederativa 2017-2021, teve sua verificação descontinuada, em razão da revogação da Resolução nº 8, de 24 de novembro de 2016, da Comissão Intergestores Tripartite (CIT), que trata do processo de Pactuação Interfederativa de Indicadores, conforme descrito na Nota Técnica nº 20/2021-DGIP/SE/MS<sup>9</sup>.

Não obstante, registra-se que os planos municipais de saúde devem atuar como instrumentos centrais da coordenação do sistema de saúde, de modo a expressar as responsabilidades sanitárias e os compromissos da gestão com as necessidades da população.

Nesse sentido, a Portaria de Consolidação nº 1/GM/MS, de 28 de setembro de 2017<sup>10</sup> define que o Plano de Saúde é instrumento central de planejamento para definição e implementação de todas as iniciativas no âmbito da saúde de cada esfera da gestão do SUS para o período de 4 (quatro) anos e observará os prazos do PPA, conforme definido nas Leis Orgânicas dos entes federados. Em vista disso, os atuais planos municipais de saúde têm vigência de 2022 a 2025.

A mesma portaria, em seu §7º, do art. 96, estabelece ainda que o Plano de Saúde deverá considerar as diretrizes definidas pelos Conselhos e Conferências de Saúde e deve ser submetido à apreciação e aprovação do Conselho de Saúde respectivo e disponibilizado em meio eletrônico no sistema DigiSUS Gestor/Módulo Planejamento - DGMP.

<sup>9</sup> NOTA TÉCNICA Nº 20/2021-DGIP/SE/MS. Disponível em: <https://digisusgmp.saude.gov.br/storage/conteudo/694Fwffj1jklWIYI4fqII7bvJS08aYwOxsQjYQT.pdf>. Acesso em 14 de fevereiro de 2024.

<sup>10</sup> Portaria de Consolidação nº 1/GM/MS, de 28 de setembro de 2017. Disponível em: [https://bvsmms.saude.gov.br/bvs/saudelegis/gm/2017/prc0001\\_03\\_10\\_2017.html](https://bvsmms.saude.gov.br/bvs/saudelegis/gm/2017/prc0001_03_10_2017.html). Acesso em: 14 de fevereiro de 2024.

Deste modo, nos termos do item 2.9, da Nota Informativa Nº 7/2021-CGFIP/DGIP/SE/MS<sup>11</sup>, o sistema DigiSUS Gestor/Módulo Planejamento (DGMP) deve ser obrigatoriamente utilizado pelos estados, Distrito Federal e municípios, para registro de informações e documentos relativos ao Plano de Saúde e à PAS, bem como para a elaboração do RDQA e do RAG referentes ao ano de 2018 em diante. Por meio do sistema, os relatórios também são enviados para análise e manifestação do Conselho de Saúde, nos termos do art. 41 da Lei Complementar nº 141/2012 (arts. 435 a 441 da PRC 1/2017; e Art. 2º da Portaria nº 750, de 29 de abril de 2019).

As ferramentas de monitoramento permitem identificar os entes federativos que ainda não registraram no sistema as informações obrigatórias relativas aos instrumentos de planejamento, conforme previsto na legislação (item 3.1., da Nota Informativa Nº 7/2021-CGFIP/DGIP/SE/MS).

Assim, com base nos dados extraídos do Ministério da Saúde, Sala de Apoio à Gestão Estratégica (SAGE)<sup>12</sup>, verificou-se o Painel da Situação dos Instrumentos de Planejamento dos municípios de Santa Catarina, onde é apresentado o status de cada plano municipal de saúde<sup>13</sup>.

Para o ano de 2023, foi constatado que a situação do plano de saúde do município de Imbituba foi Aprovado.

Paralelamente às Políticas Públicas da Saúde delineadas no Plano Nacional de Saúde – PNS, o Governo Federal aderiu a Agenda 2030, aprovada em Assembleia Geral das Organizações das Nações Unidas – ONU, denominada “Transformando Nosso Mundo”, a qual estabelece 17 (dezessete) objetivos de Desenvolvimento Sustentável – ODS, divididos em 169 (cento e sessenta e nove) metas, sendo que, na área da saúde temos o objetivo 3 – Saúde e Bem-estar.

Considerando uma abordagem global para promover o desenvolvimento sustentável do planeta a longo prazo, sugere-se que os municípios incorporem em suas políticas públicas de saúde não apenas o planejamento e a execução do Plano Nacional de Saúde, mas também os Objetivos de Desenvolvimento Sustentável (ODS).

<sup>11</sup> NOTA INFORMATIVA Nº 7/2021-CGFIP/DGIP/SE/MS. Disponível em: <https://digisusgmp.saude.gov.br/storage/conteudo/RiquFA4APGq3NpYChpu4JtwBigiaaCUxdEWocLT7.pdf>. Acesso em 14 de fevereiro de 2024.

<sup>12</sup> Disponível em: <https://portalsage.saude.gov.br/painelInstrumentoPlanejamento>. Acesso em: 03 mai. 2023.

<sup>13</sup> O status de cada plano de saúde enviado pelos entes ao sistema DigiSUS Gestor/Módulo Planejamento – DGMP estão descritos em Nota Informativa (Disponível em: <https://portalsage.saude.gov.br/pdf/notaPainelInstrumentosPlanejamento.pdf>. Acesso em: 03 mai. 2023). Para os planos de saúde, os status são: Não iniciado, Em elaboração, Aprovado, Não Aprovado, Em análise no Conselho de Saúde e Retornado para ajustes.



## 8.3. Acompanhamento da Política de Educação

### 8.3.1. Monitoramento dos Planos Municipais de Educação

No contexto das Políticas Públicas, o Plano Nacional de Educação - PNE teve a sua importância reconhecida principalmente após o advento da Emenda Constitucional nº 59/2009, o qual passou a ser exigência constitucional com periodicidade decenal, tornando-se assim o norteador da Educação no país, uma vez que, todas as esferas do governo (União, Estados e Municípios) devem pautar suas ações em Educação alinhadas ao PNE.

O referido plano teve a sua aprovação pela Lei Federal nº 13.005<sup>14</sup>, de 25/06/2014 com vigência de 10 anos e apresenta 10 diretrizes, 20 metas e 254 estratégias com abrangência em todos os níveis de ensino. Os Municípios aprovaram seus Planos Municipais de Educação, que devem estar em consonância com as diretrizes, metas e estratégias do Plano Nacional de Educação, conforme art. 8º do PNE<sup>15</sup>.

As diretrizes foram estabelecidas no art. 2º do PNE e são as seguintes:

- Erradicação do analfabetismo;
- Universalização do atendimento escolar;
- Superação das desigualdades educacionais, com ênfase na promoção da cidadania e na erradicação de todas as formas de discriminação;
- Melhoria da qualidade da educação;
- Formação para o trabalho e para a cidadania, com ênfase nos valores morais e éticos em que se fundamenta a sociedade;
- Promoção do princípio da gestão democrática da educação pública;
- Promoção humanística, científica, cultural e tecnológica do País;
- Estabelecimento de meta de aplicação de recursos públicos em educação como proporção do Produto Interno Bruto – PIB, que assegure atendimento às necessidades de expansão, com padrão de qualidade e equidade;
- Valorização dos (as) profissionais da educação;
- Promoção dos princípios do respeito aos direitos humanos, à diversidade e à sustentabilidade socioambiental.

---

<sup>14</sup>Disponível em: [https://www.planalto.gov.br/ccivil\\_03/\\_ato2011-2014/2014/lei/l13005.htm](https://www.planalto.gov.br/ccivil_03/_ato2011-2014/2014/lei/l13005.htm). Acesso em: 15 de fevereiro de 2024.

<sup>15</sup> Art. 8º Os Estados, o Distrito Federal e os Municípios deverão elaborar seus correspondentes planos de educação, ou adequar os planos já aprovados em lei, em consonância com as diretrizes, metas e estratégias previstas neste PNE, no prazo de 1 (um) ano contado da publicação desta Lei.

As Metas e Estratégias estão discriminadas no Anexo do PNE<sup>16</sup>, bem como nos Planos Municipais de Educação aprovados em cada Ente por meio de lei específica. Os planos que foram aprovados nos Municípios de Santa Catarina estão disponíveis no Espaço TCE Educação, no seguinte endereço eletrônico <https://servicos.tce.sc.gov.br/tceeducacao/><sup>17</sup>. Nos casos de alterações legislativas, incumbe ao Município informar o Tribunal de Contas, para que este realize a devida atualização no sítio eletrônico.

Ainda, no Espaço TCE Educação<sup>18</sup>, constam painéis de monitoramento que estão sendo elaborados e disponibilizados para acompanhamento dos Planos Municipais de Educação. Neste ponto será avaliada a atuação do gestor, visando garantir o alcance de algumas metas e estratégias dos planos de educação, considerando dados e informações que foram extraídos dos mencionados painéis.

Sempre que possível, o monitoramento será realizado de acordo com os percentuais das metas e estratégias fixados em cada Plano Municipal de Educação, alertando que os municípios devem respeitar os percentuais mínimos estabelecidos no Plano Nacional de Educação (PNE). No entanto, caso o Plano Municipal estabeleça um percentual superior, é este último que deve ser adotado e executado. Municípios que estabeleceram percentuais inferiores ao Plano Nacional de Educação devem seguir os parâmetros fixados nesse último.

Os dados populacionais necessários para verificar a população a ser atendida em cada faixa etária foram estimados e atualizados a partir de estudo técnico realizado por auditores fiscais de controle externo da Diretoria de Atividades Especiais (DAE) do TCE/SC<sup>19</sup>. A metodologia aplicada para o monitoramento se encontra discriminada em cada item correspondente, e foi desenvolvida tendo em vista a necessidade de estimar, com a maior proximidade possível da realidade, a população do Município em cada estrato etário, o que não é possível com a utilização direta de dados do Censo Demográfico de 2010, ou com a Pesquisa Nacional por Amostra de Domicílios Contínua do IBGE (PNAD), que não abrange todos os Municípios brasileiros.

---

<sup>16</sup>Disponível em: [https://www.planalto.gov.br/ccivil\\_03/ato2011/2014/2014/lei/l13005.htm#anexo](https://www.planalto.gov.br/ccivil_03/ato2011/2014/2014/lei/l13005.htm#anexo). Acesso em: 15 de fevereiro de 2024.

<sup>17</sup> Na opção “Consulte os Planos de Educação dos municípios catarinenses e do Estado”.

<sup>18</sup> Disponível em: <https://servicos.tce.sc.gov.br/tceeducacao/#acompanhamento>. Acesso em: 15 de fevereiro de 2024.

<sup>19</sup> Na presente metodologia de estimativa populacional por faixa etária, utiliza-se o último Censo Demográfico realizado em 2022 como ponto de referência no cálculo, estimativas populacionais dos Municípios disponibilizados anualmente pelo IBGE como proxy para o saldo migratório e registros do Ministério da Saúde referente a nascidos vivos e óbitos no cálculo do fator do crescimento vegetativo, calculado pelo método de estimativa populacional denominado de Componentes Demográficos. Os dados de nascidos vivos e óbitos por Município considerados são conforme endereço de residência da mãe da criança. Ressalva-se que a divulgação dos dados do Ministério da Saúde, essenciais para as estimativas populacionais, ocorrem após o prazo de envio das informações dos PCPs. Portanto, devido a esta limitação, utiliza-se os dados populacionais mais recentes, ou seja, no presente caso, as taxas de atendimento são calculadas pela razão das matrículas de 2023 registradas pelo Censo Escolar de 2023 e das estimativas populacionais de 2022.

A metodologia utilizada pelo Tribunal de Contas foi submetida aos partícipes do Acordo de Cooperação Técnica nº 07/2019<sup>20</sup>, cujo objeto é o desenvolvimento de painéis de acompanhamento dos Planos Estadual e Municipais de Educação de Santa Catarina, a partir de uma base de dados comum. Portanto, deve servir de modelo para o monitoramento dos Planos realizado por órgãos de controle e gestores.

### **8.3.1.1. Monitoramento das Taxas de Atendimento da Educação Infantil**

A educação infantil tem sua conceituação e finalidade definida no artigo 29 da Lei (federal) nº 9.394, de 20/12/1996 (Lei de Diretrizes e Bases da Educação Nacional – LDB). Constituindo a “primeira etapa da educação básica, tem como finalidade o desenvolvimento integral da criança de até 5 (cinco) anos, em seus aspectos físico, psicológico, intelectual e social, complementando ação da família e da comunidade”. É oferecida em “creches, ou entidades equivalentes, para crianças de até três anos de idade” (art. 30, I), e “pré-escolas, para as crianças de 4 (quatro) a 5 (cinco) anos de idade” (art. 30, II).

Ressalta-se que os dados das matrículas em Creches (crianças até 3 anos em 2023) e na Pré-escola (crianças de 4 a 5 anos em 2023) foram extraídos do site do Instituto Nacional de Estudos e Pesquisas Educacionais Anísio Teixeira Legislação e Documentos (Inep), mais especificamente das Sinopses Estatísticas da Educação Básica, em respeito ao que dispõe o art. 4º, da Lei do PNE.

Cabe registrar que a taxa de atendimento não se confunde com a demanda por vagas na rede pública. Para o cálculo daquela, leva-se em consideração o número de matrículas e o percentual previsto no Plano Municipal de Educação, enquanto a demanda toma em consideração o número de crianças que solicitam vaga em Creches e/ou Pré-escolas. A título exemplificativo, um Município pode ter cumprido a meta prevista no Plano Municipal de Educação para Creche e ainda assim ter fila de espera por vagas, na hipótese de o percentual mínimo de atendimento previsto em Lei não ser suficiente para atender toda a demanda. Também é possível, por outro lado, que a demanda de vagas em creche seja inferior ao percentual estipulado na meta.

Contudo, sendo a meta estabelecida em percentual, não adotando como parâmetro a demanda existente, o Tribunal de Contas monitora a taxa de atendimento, de acordo com as matrículas em creche e a população estimada.

#### **8.3.1.1.1. Taxa de Atendimento em Creche**

O atendimento da educação infantil em Creche, em regra, deve-se dar para as crianças de até 03 (três) anos de idade e a parte final da Meta 1 do Plano Nacional de

<sup>20</sup> Acordo firmado pelos representantes dos seguintes poderes, órgãos e entidades: TCE/SC, MPSC, MPC/SC, ALESC, SED/SC, UDESC, FECAM, UNDIME/SC, CEE/SC, UNCME/SC. Posteriormente, houve o ingresso da ACAFE. Disponível em: <https://www.tcsc.br/sites/default/files/2022-06/ACORDO%20DE%20COOPERA%C3%87%C3%83O%20TECNICA%2007-2019-combinado.pdf>.

Educação define que o ente deve: “ampliar a oferta de Educação Infantil em Creches de forma a atender, no mínimo, 50% das crianças de até 3 anos até o final da vigência deste PNE”. No entanto, a taxa de atendimento em Creche leva em consideração o percentual fixado no Plano Municipal de Educação, que no Município de **Imbituba** foi de 35,00%, porém Municípios que fixaram em seus planos percentuais inferiores a 50% deverão observar a meta fixada pelo PNE, em conformidade com o art. 8º, da Lei n. 13.005/2014.

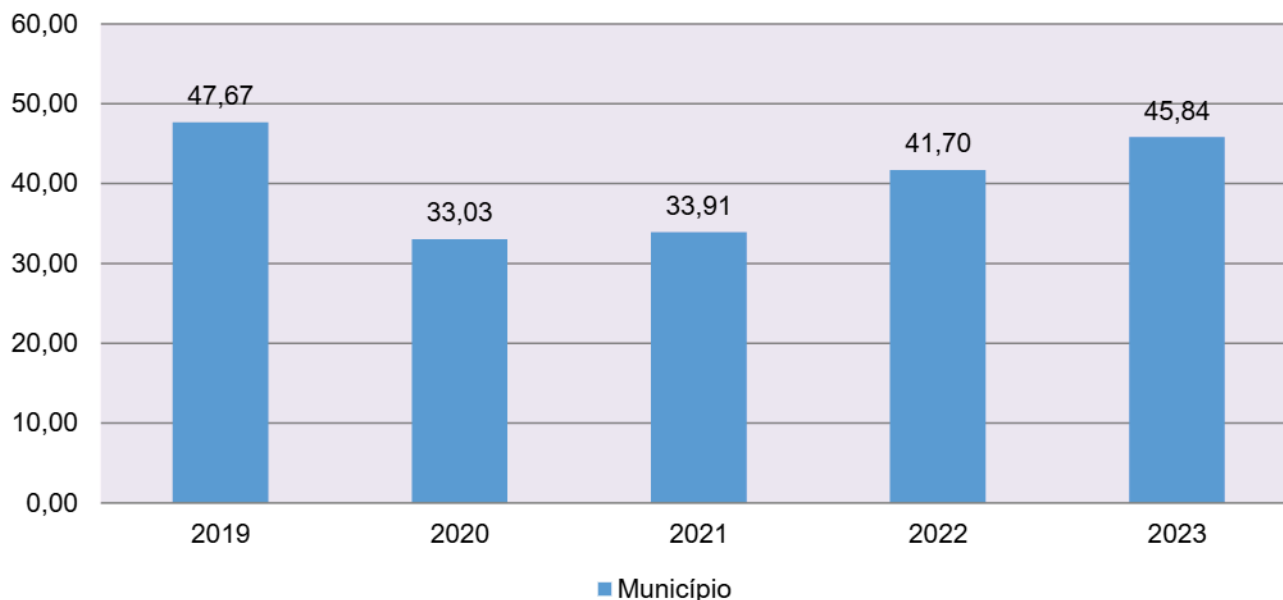
Para avaliação da taxa de atendimento em Creche calculou-se a taxa líquida de matrículas, ou seja, apenas os matriculados que estejam na faixa etária (0 a 3 anos de idade), por meio da seguinte fórmula:

### INDICADOR 1B: CRECHES

Fórmula de cálculo:  $\frac{\text{População de 0 a 3 anos que frequenta a Creche} \times 100}{\text{População de 0 a 3 anos de idade}}$

Assim, com base nos dados estatísticos do Município de **Imbituba**, a Taxa de Atendimento de crianças de 0 a 3 anos de idade, que frequentaram as Creches no referido Município, em 2023 foi de **45,84 %**, estando **DENTRO** do percentual mínimo previsto no Plano Municipal de Educação, porém representando descumprimento do Plano Nacional de Educação, que fixou uma meta mínima de 50%.

#### GRÁFICO 19 – Taxa de atendimento em Creche (%): 2019 – 2023



Fonte: dados INEP e levantamento DAE/TCESC

O gráfico anterior demonstra que o Município de Imbituba em 2023 Aumentou sua taxa de atendimento em Creche, em termos percentuais, quando comparado ao exercício anterior.

### 8.3.1.1.2. Taxa de Atendimento na Pré-escola

O atendimento da educação infantil na Pré-escola deve-se dar para as crianças de 04 (quatro) a 05 (cinco) anos de idade e a parte inicial da Meta 1 do Plano Nacional de Educação define que o ente deve: “universalizar, até 2016, a Educação Infantil na Pré-escola para as crianças de 4 a 5 anos de idade”.

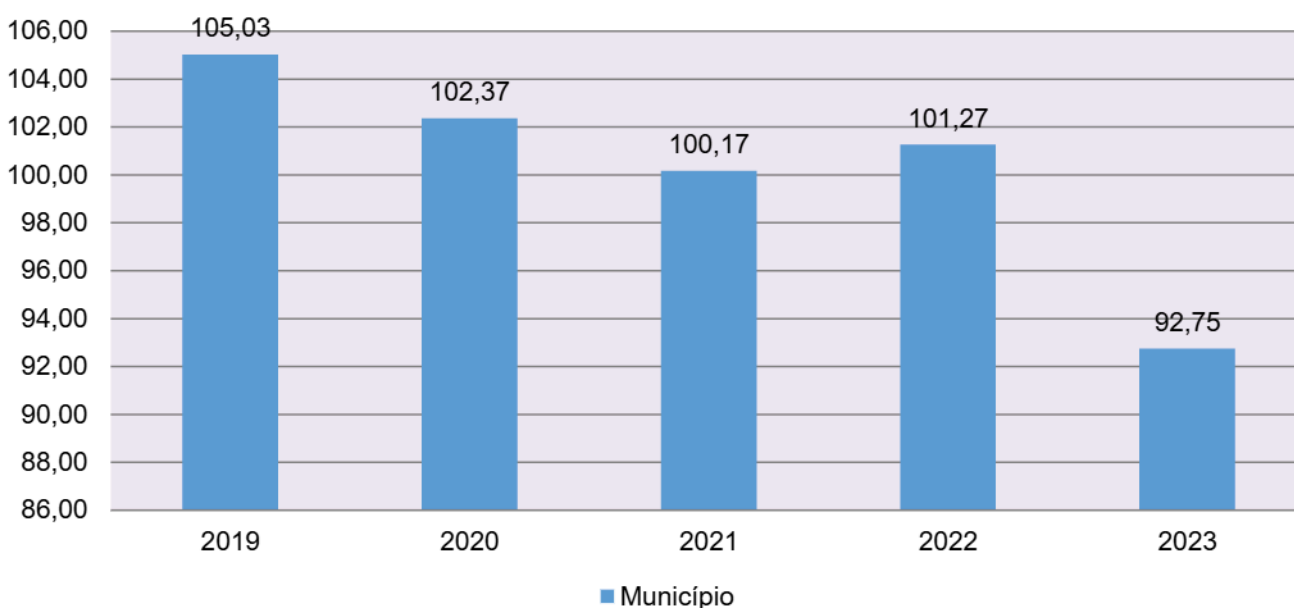
Para avaliação da taxa de atendimento em Pré-escola, calculou-se a taxa líquida de matrículas, ou seja, apenas os matriculados que estejam na faixa etária (4 a 5 anos de idade), por meio da seguinte fórmula:

#### INDICADOR 1A: PRÉ-ESCOLA

Fórmula de cálculo:  $\frac{\text{População de 4 e 5 anos que frequenta a Pré-escola} \times 100}{\text{População de 4 e 5 anos de idade}}$

Assim, com base nos dados estatísticos do Município de Imbituba, a Taxa de Atendimento de crianças de 4 a 5 anos de idade, que frequentaram a Pré-escola no referido Município, em 2023, foi de 92,75%, estando **FORA** da Meta 1 do Plano Nacional de Educação.

#### GRÁFICO 20 – Taxa de atendimento em Pré-Escola (%): 2019 – 2023



Fonte: dados INEP e levantamento DAE/TCESC

O gráfico anterior demonstra que o Município de Imbituba em 2023 Diminuiu sua taxa de atendimento na Pré-escola, em termos percentuais, quando comparado ao exercício anterior.

### 8.3.1.2. Monitoramento das Taxas de Atendimento do Ensino Fundamental

De acordo com o Plano Nacional de Educação (Meta 2), o Brasil deve universalizar o ensino fundamental de 9 (nove) anos para toda a população de 6 (seis) a 14 (quatorze) anos e garantir que pelo menos 95% (noventa e cinco por cento) dos alunos concluam essa etapa na idade recomendada, até o último ano de vigência do PNE.

O ensino fundamental está conceituado no artigo 32 da Lei (federal) nº 9.394, de 20/12/1996, sendo “obrigatório, com duração de 9 (nove) anos, gratuito na escola pública, iniciando-se aos 6 (seis) anos de idade, terá por objetivo a formação básica do cidadão, mediante:

I - o desenvolvimento da capacidade de aprender, tendo como meios básicos o pleno domínio da leitura, da escrita e do cálculo;

II - a compreensão do ambiente natural e social, do sistema político, da tecnologia, das artes e dos valores em que se fundamenta a sociedade;

III - o desenvolvimento da capacidade de aprendizagem, tendo em vista a aquisição de conhecimentos e habilidades e a formação de atitudes e valores;

IV - o fortalecimento dos vínculos de família, dos laços de solidariedade humana e de tolerância recíproca em que se assenta a vida social.”

Este acompanhamento segue a metodologia do Painel da “Meta 2 – Atendimento da população de 6 a 14 anos na Educação Básica”, publicado no Espaço TCE Educação<sup>21</sup>.

#### 8.3.1.2.1. Taxa de Atendimento do Ensino Fundamental

A parte inicial da Meta 2 do Plano Nacional de Educação estabelece que o Brasil deve universalizar o ensino fundamental de 9 (nove) anos para toda a população de 6 (seis) a 14 (quatorze) anos, até o último ano de vigência do PNE. Considerando que se trata de universalização da etapa, não caberia ao Município fixar meta diversa em seu Plano de Educação.

Para definir a taxa de atendimento, adotou-se uma interpretação extensiva da Meta 2 do PNE, de forma a contemplar o número de alunos de 6 a 14 anos matriculados<sup>22</sup> em qualquer modalidade ou etapa de ensino, com a finalidade de focar as crianças e adolescentes excluídas da educação, e não apenas aquelas sem acesso ao Ensino Fundamental. Por isso, para a totalização das matrículas foram considerados os alunos de 6 anos ou mais matriculados em creche, pré-escola, e anos iniciais do Ensino Fundamental,

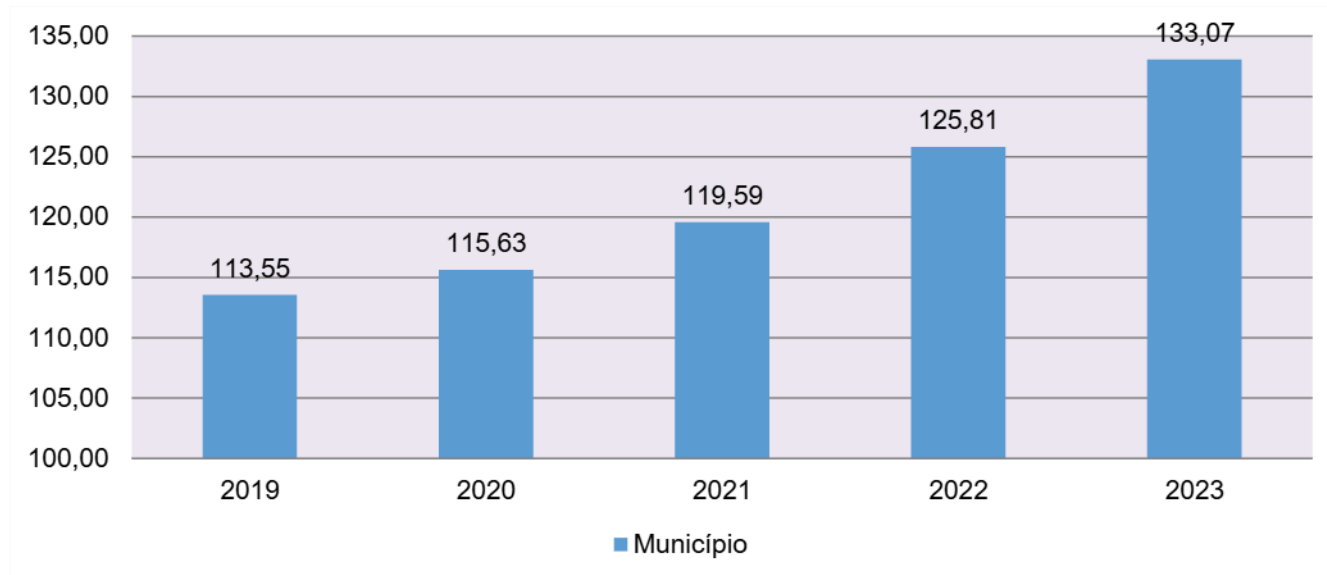
<sup>21</sup> Disponível em: <https://servicos.tce.sc.gov.br/tceeducacao/#acompanhamento>. Acesso em: 16 de fevereiro de 2024

<sup>22</sup> Compreendendo todas as dependências administrativas (Municipal, Estadual, Federal e Privada).

e, para o limite de 14 anos, as matrículas na Educação de Jovens e Adultos (EJA), Ensino Médio e anos finais do Ensino Fundamental.

Assim, com base nos dados estatísticos do Município de Imbituba, a taxa de atendimento do Ensino Fundamental em 2023 foi de 133,07%, estando **DENTRO** da meta fixada no Plano Nacional de Educação.

#### **GRÁFICO 21 – Taxa de atendimento do Ensino Fundamental (%): 2019 – 2023**



**Fonte:** dados INEP e levantamento DAE/TCESC, acesso em 24/04/2024.

O gráfico anterior demonstra que o Município de **Imbituba** em **2023 aumentou** sua taxa de atendimento do Ensino Fundamental, em termos percentuais, quando comparado ao exercício anterior.

### **8.3.1.3. Monitoramento do Índice de Desenvolvimento da Educação Básica (IDEB)**

A Meta 7 do PNE trata do fomento à qualidade da educação básica em todas as etapas e modalidades, com melhoria do fluxo escolar e da aprendizagem de modo a atingir as seguintes médias nacionais para o Ideb:

<b>IDEB</b>	<b>2015</b>	<b>2017</b>	<b>2019</b>	<b>2021</b>
Anos iniciais do ensino fundamental	5,20	5,50	5,70	6,00
Anos finais do ensino fundamental	4,70	5,00	5,20	5,50

O Índice de Desenvolvimento da Educação Básica (Ideb)<sup>23</sup> foi criado em 2007 e reúne, em um só indicador, os resultados de dois conceitos igualmente importantes para a qualidade da educação: o fluxo escolar e as médias de desempenho nas avaliações. O Ideb é calculado a partir dos dados sobre aprovação escolar, obtidos no [Censo Escolar](#), e das médias de desempenho no [Sistema de Avaliação da Educação Básica \(Saeb\)](#).

Destaca-se que são publicamente divulgados os resultados do SAEB de municípios que cumprirem requisitos mínimos estabelecidos em portaria do MEC/INEP publicada a cada ano de aplicação do SAEB<sup>24</sup>. Deste modo, há municípios que não apresentam dados de IDEB entre os anos de 2016 e 2022.

Este acompanhamento é apresentado com mais detalhes no Painel da “Meta 7 - Índice de Desenvolvimento da Educação Básica (Ideb)”, publicado no Espaço TCE Educação<sup>25</sup>.

Na sequência, apresenta-se o Ideb nos anos iniciais do ensino fundamental do Município de Imbituba, abarcando apenas a rede municipal de ensino<sup>26</sup>, destacando-se que foram utilizadas as bases de dados elaboradas pelo Instituto Nacional de Estudos e Pesquisas Educacionais Anísio Teixeira (INEP):

Anos iniciais do ensino fundamental	2015	2017	2019	2021
Meta IDEB projetada	5,20	5,50	5,70	6,00
IDEB apurado	5,80	6,40	5,90	5,60

A tabela anterior demonstra que o Município de Imbituba em 2021 ficou **abaixo** da meta projetada pelo INEP para os anos iniciais do Ensino Fundamental.

A seguir, apresenta-se o Ideb nos anos finais do ensino fundamental do Município de Imbituba, abarcando apenas a rede municipal de ensino:

<sup>23</sup> Conceito disponível em: <https://www.gov.br/inep/pt-br/areas-de-atuacao/pesquisas-estatisticas-e-indicadores/ideb>. Acesso em: 16 de fevereiro de 2024.

<sup>24</sup> A exemplo da Portaria nº 250/2021. Disponível em: <https://www.in.gov.br/en/web/dou/-/portaria-n-250-de-5-de-julho-de-2021-330276260>. Acesso em 16 de fevereiro de 2024.

<sup>25</sup> Disponível em: <https://servicos.tce.sc.gov.br/tceeducacao/#acompanhamento>. Acesso em: 16 de fevereiro de 2024.

<sup>26</sup> A meta projetada do IDEB não é a meta fixada pelo Município em seu Plano de Educação, mas a projeção nacional elaborada pelo Instituto Nacional de Estudos e Pesquisas Educacionais Anísio Teixeira – INEP.



Anos finais do ensino fundamental	2015	2017	2019	2021
Meta IDEB projetada	4,70	5,00	5,20	5,50
IDEB apurado	5,00	5,40	4,80	4,80

A tabela anterior demonstra que o Município de Imbituba em 2021 ficou **abaixo** da meta projetada pelo INEP para os anos finais do Ensino Fundamental.

### 8.3.1.4. Avaliação da Execução Orçamentária Vinculada ao Atingimento das Metas do PNE

O Plano Nacional da Educação estabeleceu um total de 20 metas a serem atingidas durante o decênio 2014 – 2024 relacionadas à melhoria, expansão e universalização dos serviços públicos de educação no âmbito federal, estadual e municipal. Em seu texto, a Lei (federal) 13.005, de 25 de junho de 2014, ressalta a importância do alinhamento do orçamento com a consecução das metas, como estabelecido em seu Art. 10º:

Art. 10. O plano plurianual, as diretrizes orçamentárias e os orçamentos anuais da União, dos Estados, do Distrito Federal e dos Municípios **serão formulados de maneira a assegurar a consignação de dotações orçamentárias compatíveis com as diretrizes, metas e estratégias deste PNE e com os respectivos planos de educação**, a fim de viabilizar sua plena execução. (Grifo nosso)

Nesse sentido, é apresentado no quadro a seguir o esforço orçamentário do Município de Imbituba para o atingimento das metas do PNE durante o exercício de 2023.

#### **QUADRO 20** – Demonstrativo do esforço orçamentário para atingimento das metas do PNE

METAS (A)	% APLICADO (B)	PROJETO-ATIVIDADE (C)	VALOR LIQUIDAÇÃO(D)	VALOR LIQUIDAÇÃO APLICADO A META (BxD)/100
01 Educação Infantil	50,00	01.000005 CONSTRUÇÃO, REFORMA, AMPL E MANUTENÇÃO	820.101,97	410.050,99

		DE UNIDADES ESCOLARES - INFANTIL		
01 Educação Infantil	35,00	02.000007 MANUTENÇÃO DAS AÇÕES DE EDUCAÇÃO INFANTIL	23.048.108,02	8.066.837,81
01 Educação Infantil	50,00	02.000013 QUALIFICAÇÃO DO ATENDIMENTO DA EQUIPE MULTIPROFISSIONAL - INFANTIL	19.838,00	9.919,00
02 Ensino Fundamental I	50,00	01.000003 CONSTRUÇÃO, REFORMA, AMPLIAÇÃO E MANUT DE UNIDADES ESCOLARES - FUNDAMENTAL	982.897,28	491.448,64
02 Ensino Fundamental I	35,00	02.000006 MANUTENÇÃO DAS AÇÕES DO ENSINO FUNDAMENTAL	43.510.876,63	15.228.806,82
02 Ensino Fundamental I	60,00	02.000010 MANUTENÇÃO DO TRANSPORTE ESCOLAR - FUNDAMENTAL	3.623.883,83	2.174.330,30
02 Ensino Fundamental I	50,00	02.000014 QUALIFICAÇÃO DO ATENDIMENTO DA EQUIPE MULTIPROFISSIONAL - FUNDAMENTAL	8.587,34	4.293,67
03 Ensino Médio	25,00	02.000011 MANUTENÇÃO DO TRANSPORTE ESCOLAR - MÉDIO	1.071.637,54	267.909,39
04 Inclusão	25,00	01.000005 CONSTRUÇÃO, REFORMA, AMPL E MANUTENÇÃO DE UNIDADES ESCOLARES - INFANTIL	820.101,97	205.025,49
04 Inclusão	10,00	02.000007 MANUTENÇÃO DAS AÇÕES DE EDUCAÇÃO INFANTIL	23.048.108,02	2.304.810,80

04 Inclusão	10,00	02.000010 MANUTENÇÃO DO TRANSPORTE ESCOLAR - FUNDAMENTAL	3.623.883,83	362.388,38
04 Inclusão	25,00	02.000013 QUALIFICAÇÃO DO ATENDIMENTO DA EQUIPE MULTIPROFISSIONAL - INFANTIL	19.838,00	4.959,50
04 Inclusão	25,00	02.000014 QUALIFICAÇÃO DO ATENDIMENTO DA EQUIPE MULTIPROFISSIONAL - FUNDAMENTAL	8.587,34	2.146,84
05 Alfabetização Infantil	25,00	01.000003 CONSTRUÇÃO, REFORMA, AMPLIAÇÃO E MANUT DE UNIDADES ESCOLARES - FUNDAMENTAL	982.897,28	245.724,32
05 Alfabetização Infantil	10,00	02.000006 MANUTENÇÃO DAS AÇÕES DO ENSINO FUNDAMENTAL	43.510.876,63	4.351.087,66
05 Alfabetização Infantil	10,00	02.000010 MANUTENÇÃO DO TRANSPORTE ESCOLAR - FUNDAMENTAL	3.623.883,83	362.388,38
05 Alfabetização Infantil	25,00	02.000014 QUALIFICAÇÃO DO ATENDIMENTO DA EQUIPE MULTIPROFISSIONAL - FUNDAMENTAL	8.587,34	2.146,84
06 Educação Integral	25,00	01.000005 CONSTRUÇÃO, REFORMA, AMPL E MANUTENÇÃO DE UNIDADES ESCOLARES - INFANTIL	820.101,97	205.025,49
06 Educação Integral	10,00	02.000007 MANUTENÇÃO DAS AÇÕES DE EDUCAÇÃO INFANTIL	23.048.108,02	2.304.810,80

06 Educação Integral	25,00	02.000013 QUALIFICAÇÃO DO ATENDIMENTO DA EQUIPE MULTIPROFISSIONAL - INFANTIL	19.838,00	4.959,50
07 Qualidade da Educação Básica/IDEB	25,00	01.000003 CONSTRUÇÃO, REFORMA, AMPLIAÇÃO E MANUT DE UNIDADES ESCOLARES - FUNDAMENTAL	982.897,28	245.724,32
07 Qualidade da Educação Básica/IDEB	10,00	02.000006 MANUTENÇÃO DAS AÇÕES DO ENSINO FUNDAMENTAL	43.510.876,63	4.351.087,66
07 Qualidade da Educação Básica/IDEB	10,00	02.000010 MANUTENÇÃO DO TRANSPORTE ESCOLAR - FUNDAMENTAL	3.623.883,83	362.388,38
08 Elevação da Escolaridade/Diversidade	10,00	02.000010 MANUTENÇÃO DO TRANSPORTE ESCOLAR - FUNDAMENTAL	3.623.883,83	362.388,38
08 Elevação da Escolaridade/Diversidade	25,00	02.000011 MANUTENÇÃO DO TRANSPORTE ESCOLAR - MÉDIO	1.071.637,54	267.909,39
09 Alfabetização de Jovens e Adultos	25,00	02.000011 MANUTENÇÃO DO TRANSPORTE ESCOLAR - MÉDIO	1.071.637,54	267.909,39
10 EJA Integrada	25,00	02.000011 MANUTENÇÃO DO TRANSPORTE ESCOLAR - MÉDIO	1.071.637,54	267.909,39
11 Educação Profissional	100,00	02.000015 APOIO A EDUCAÇÃO PROFISSIONALIZANTE	123.249,00	123.249,00
12 Educação Superior	50,00	02.000016 APOIO AO ENSINO SUPERIOR	137.795,59	68.897,80
13 Qualidade da Educação Superior	5,00	02.000016 APOIO AO ENSINO SUPERIOR	137.795,59	6.889,78

14 Pós-Graduação	2,00	02.000006 MANUTENÇÃO DAS AÇÕES DO ENSINO FUNDAMENTAL	43.510.876,63	870.217,53
15 Profissionais da Educação	6,00	02.000006 MANUTENÇÃO DAS AÇÕES DO ENSINO FUNDAMENTAL	43.510.876,63	2.610.652,60
16 Formação	17,00	02.000006 MANUTENÇÃO DAS AÇÕES DO ENSINO FUNDAMENTAL	43.510.876,63	7.396.849,03
16 Formação	5,00	02.000007 MANUTENÇÃO DAS AÇÕES DE EDUCAÇÃO INFANTIL	23.048.108,02	1.152.405,40
17 Valorização dos Profissionais do Magistério	10,00	02.000007 MANUTENÇÃO DAS AÇÕES DE EDUCAÇÃO INFANTIL	23.048.108,02	2.304.810,80
18 Planos de Carreira	8,00	02.000006 MANUTENÇÃO DAS AÇÕES DO ENSINO FUNDAMENTAL	43.510.876,63	3.480.870,13
18 Planos de Carreira	10,00	02.000007 MANUTENÇÃO DAS AÇÕES DE EDUCAÇÃO INFANTIL	23.048.108,02	2.304.810,80
19 Gestão Democrática	6,00	02.000006 MANUTENÇÃO DAS AÇÕES DO ENSINO FUNDAMENTAL	43.510.876,63	2.610.652,60
19 Gestão Democrática	10,00	02.000007 MANUTENÇÃO DAS AÇÕES DE EDUCAÇÃO INFANTIL	23.048.108,02	2.304.810,80
20 Financiamento da Educação	6,00	02.000006 MANUTENÇÃO DAS AÇÕES DO ENSINO FUNDAMENTAL	43.510.876,63	2.610.652,60
20 Financiamento da Educação	10,00	02.000007 MANUTENÇÃO DAS AÇÕES DE EDUCAÇÃO INFANTIL	23.048.108,02	2.304.810,80

Fonte: Dados do Sistema e-Sfinge Web 6ª competência

Diante dos dados acima informados, tem-se que o total executado no atingimento das metas do PNE do Município de Imbituba, no valor de R\$ 73.284.967,20, representa 21,77% do orçamento do Município.

Obs.: Valor executado refere-se ao % informado pela Unidade na 6ª competência do e-Sfinge

## 9. RESTRIÇÕES APURADAS

### 9.1 RESTRIÇÕES DE ORDEM CONSTITUCIONAL

Não foram encontradas restrições desta natureza, de acordo com os critérios técnicos adotados.

### 9.2 RESTRIÇÕES DE ORDEM LEGAL

9.2.1 Valores impróprios lançados em Contas Contábeis com Atributo F, no montante de **R\$ 471.749,03**, em decorrência de registrado em conta contábil “Depósitos Transferidos”, superestimando o Ativo Financeiro do Município, em afronta ao disposto nos artigos 35 e 85 da Lei nº 4.320/64 (Quadro 12-A, item 4.2 e Documento 7 do Anexo ao Relatório de Instrução).

9.2.2 Contabilização de Receita Corrente de origem das emendas parlamentares de bancada (**R\$ 100.000,00**), e individuais da união (**R\$ 200.000,00**) em desacordo com a Tabela de Destinação da Receita Pública<sup>27</sup> e afronta ao art. 85 da Lei n.º 4.320/64 (item 3.3, quadro 09-A e Documentos 4 a 6 do Anexo ao Relatório de Instrução).

9.2.3 Registro indevido de Ativo Financeiro (Atributo F) com saldo credor na FR 502 – R\$ 271.328,94 em afronta ao previsto no artigo 85 da Lei nº 4.320/64 e arts. 8º, parágrafo único e 50, I da LRF (Apêndice - Cálculo detalhado do Resultado Financeiro por Especificações de Fonte de Recursos).

9.2.4 Atraso na remessa da Prestação de Contas do Prefeito, caracterizando afronta ao artigo 51 da Lei Complementar n.º 202/2000 c/c o artigo 7º da Instrução Normativa nº TC – 20/2015 (fls. 2 e 3)

### 9.3 RESTRIÇÕES DE ORDEM REGULAMENTAR

Não foram encontradas restrições desta natureza, de acordo com os critérios técnicos adotados.

<sup>27</sup><https://www.tcesc.tc.br/sites/default/files/2023-12/De%202022%20para%202023%20-%20Destina%C3%A7%C3%A3o%20da%20Receita%20P%C3%BAblica%2030-11-23.pdf>

## 10. SÍNTESE DO EXERCÍCIO DE 2023

### QUADRO 21 – Síntese

1) Balanço Anual Consolidado	Embora, as demonstrações apresentem inconsistências de natureza contábil, essas <b>não afetam de forma significativa</b> a posição financeira, orçamentária e patrimonial do exercício em análise.	
2) Resultado Orçamentário	Déficit totalmente absorvido pelo superávit financeiro do exercício anterior	R\$ 5.074.092,06
3) Resultado Financeiro	Superávit	R\$ 35.046.472,97
4) LIMITES	<b>PARÂMETRO MÍNIMO</b>	<b>REALIZADO</b>
4.1) Saúde	15,00%	27,59%
4.2) Ensino	25,00%	29,58%
4.3) FUNDEB	70,00%	97,41%
	90,00%	99,47%
4.4) Despesas com pessoal	<b>PARÂMETRO MÁXIMO</b>	<b>REALIZADO</b>
a) Município	60,00%	51,16%
b) Poder Executivo	54,00%	49,25%
c) Poder Legislativo	6,00%	1,91%
4.5) Transparência da Gestão Fiscal	<b>CUMPRIU</b>	

## CONCLUSÃO

Considerando que a apreciação das contas tomou por base os dados e informações exigidos pela legislação aplicável, de veracidade ideológica apenas presumida, podendo o Tribunal de Contas - a qualquer época e desde que venha a ter ciência de ato ou fato que a desabone - reapreciar, reformular seu entendimento e emitir novo pronunciamento a respeito;

Considerando que a análise foi efetuada conforme técnicas apropriadas de auditoria, que preveem inclusive a realização de inspeção *in loco* e a utilização de amostragem, conforme o caso;

Considerando que o julgamento das contas de governo do Prefeito Municipal, pela Colenda Câmara de Vereadores, não envolve exame da responsabilidade de administradores municipais, inclusive do Prefeito, quanto a atos de competência do exercício em causa, que devem ser objeto de exame em processos específicos;

Considerando que foi efetuada a análise pelo Corpo Técnico quanto ao cumprimento dos incisos IX e X do Anexo II – Relatório do Órgão Central do Sistema de Controle Interno da Instrução Normativa TCE/SC n.º 20/2015;

Considerando o exposto e mais o que dos autos consta, para efeito de emissão de PARECER PRÉVIO a que se refere o art. 50 da Lei Complementar nº 202/2000, referente às contas do **exercício de 2023 do Município de Imbituba**.

Diante das **Restrições de Ordem Legal** apuradas no item **9.2** deste Relatório, entende esta Diretoria que, à vista da análise procedida, possa o Tribunal de Contas, além da emissão do parecer prévio, decidir por:

I - **RECOMENDAR** à Câmara de Vereadores anotação e verificação de acatamento, pelo Poder Executivo, das observações constantes do presente Relatório;

II – **RECOMENDAR** ao Órgão Central de Controle Interno que atente para o cumprimento do inciso X do Anexo II – Relatório do Órgão Central do Sistema de Controle Interno da Instrução Normativa TCE/SC n.º 20/2015, no que diz respeito a apuração da aplicação do limite mínimo de 90% de recursos do FUNDEB

III – **DAR CIÊNCIA** ao Conselho Municipal de Educação, nos termos das diretrizes fixadas na Resolução Atricon nº 003/2015, acerca da análise do cumprimento dos limites no Ensino e FUNDEB, do Parecer do Conselho do FUNDEB e do monitoramento das metas do Plano Nacional de Educação, conforme itens 5.2, 6.1 e 8.3, deste Relatório;

IV - **SOLICITAR** à Câmara de Vereadores que seja o Tribunal de Contas comunicado do resultado do julgamento das Contas Anuais em questão, conforme prescreve o art. 59 da Lei Complementar nº 202/2000, inclusive com a remessa do ato respectivo e da ata da sessão de julgamento da Câmara.

É o Relatório,

DGO/Divisão 3, em 02/10/2024.

**BRUNO GODOY AZEVEDO SANTOS**  
**Auditor Fiscal de Controle Externo**

De acordo em 03/10/2024.

**DANILO VASCONCELOS SANTOS**  
**Coordenador de Controle**  
**Coordenadoria de Contas de Governo I**

Encaminhem-se os autos ao MPjTC para a necessária manifestação.

**LEONARDO VALENTE FAVARETTO**  
**Diretor em exercício**  
**Diretoria de Contas de Governo - DGO**



# INFORMAÇÕES COMPLEMENTARES

## Deduções das Despesas com Ações e Serviços Públicos de Saúde

Descrição	R\$
Despesas Empenhadas com Recursos de Convênios Destinados às Ações e Serviços de Saúde	18.997.724,43
Despesas excluídas por não serem consideradas como de Ações e Serviços Públicos de Saúde	30.169,69
Despesas com repasses ao Consórcio Público de Saúde, sem prestação de Contas Documento 1 do Anexo ao Relatório de Instrução	636.265,53
<b>Total das Deduções com Ações e Serviços Públicos de Saúde do Município</b>	<b>19.664.159,65</b>

## Deduções consideradas para fins de Limite Constitucional: Gastos com Manutenção e Desenvolvimento do Ensino

Descrição	R\$
Despesas com Recursos de Convênios e/ou Receitas Vinculadas destinadas à Educação Infantil	1.986.971,63
Despesas excluídas por não serem consideradas como de manutenção e Desenvolvimento da Educação Infantil	15.174,00
Valor referente a despesas consideradas na Educação Infantil em exercícios anteriores (FR 1, 18 e/ou 19) inscritas em Restos a Pagar e canceladas no exercício em análise Documento 3 do Anexo ao Relatório de Instrução	58.102,69
Despesas com Recursos de Convênios e/ou Receitas Vinculadas destinados ao Ensino Fundamental	8.449.845,44
Despesas excluídas por não serem consideradas como de manutenção e Desenvolvimento do Ensino Fundamental	48.262,95
Valor referente a despesas consideradas no Ensino Fundamental em exercícios anteriores (FR 1, 18 e/ou 19) inscritas em Restos a Pagar e canceladas no exercício em análise Documento 3 do Anexo ao Relatório de Instrução	186.927,10
Valor referente a despesas consideradas na Administração ligada ao Ensino Básico (12.122, 12.123 e 12.128) em exercícios anteriores (FR 1, 18 e/ou 19) inscritas em Restos a Pagar e canceladas no exercício em análise Documento 3 do Anexo ao Relatório de Instrução	393,99
<b>Total das deduções consideradas para fins de Limite Constitucional</b>	<b>10.745.677,80</b>

## Deduções da Despesa com Pessoal

Descrição	R\$
Executivo: Sentenças Judiciais* (Grupo de Natureza de Despesa 1; elemento de Despesa 91) (despesas liquidadas)	5.091.523,19
Executivo: Indenizações e Restituições Trabalhistas* (Grupo de Natureza de Despesa 1; elemento de Despesa 94) (despesas liquidadas)	3.733.707,27
<b>Total das Deduções das Despesas com Pessoal do Poder Executivo</b>	<b>8.825.230,46</b>
Legislativo: Indenizações e Restituições Trabalhistas* (Grupo de Natureza de Despesa 1; elemento de Despesa 94) (despesas liquidadas)	33.055,59
<b>Total das deduções das despesas com pessoal do Poder Legislativo</b>	<b>33.055,59</b>

\* Fonte Sistema e-Sfinge

### Restos a pagar não processados – Despesa de Pessoal (Executivo)

Descrição	R\$
<b>RESTOS A PAGAR NÃO PROCESSOS - PODER EXECUTIVO – Inscritos*:</b>	
(+) Restos a Pagar não Processados - Pessoal e encargos	843.440,66
(+) Restos a Pagar não Processados - Outras despesas de pessoal decorrentes de contratos de terceirização (§ 1º do art. 18 da LRF)	
(-) Restos a Pagar não Processados - Sentenças Judiciais	
(-) Restos a Pagar não Processados - Despesas de Exercícios Anteriores	
(-) Restos a Pagar não Processados - Indenizações e Restituições Trabalhistas	
(-) Restos a Pagar não Processados - Despesas com Inativos e Pensionistas pagas com Contrib Servid e Patron ao RPPS e Comp. Finan.	0,00
<b>Pessoal e encargos Inscritos em Restos a Pagar não Processados – PODER EXECUTIVO (QUADRO 18-A)</b>	<b>843.440,66</b>

\* Fonte Sistema e-Sfinge

### Apuração Financeira da aplicação dos recursos oriundos do FUNDEB

Descrição	R\$
Transferências do FUNDEB	30.863.970,03
(+) Rendimentos de Aplicações Financeiras das Contas do FUNDEB	310.223,23
(-) Saldo Financeiro do FUNDEB em 31/12/2023	202.371,60
(+) Despesas inscritas em Restos a Pagar no exercício e/ou despesas registradas em DDO no exercício, com disponibilidade dos recursos do FUNDEB	35.837,92
<b>(=) Total de utilização dos recursos do FUNDEB no exercício de 2023</b>	<b>31.007.659,58</b>

Fonte: Demonstrativos do Balanço Geral consolidado e dados do Sistema e-Sfinge.

### Quadro de Apuração da divergência entre variação do Patrimônio Financeiro (Quadro 12) e o Resultado da Execução Orçamentária (Quadro 02)

Descrição	R\$
1 - Variação Financeiro (Quadro 12)	-1.558.130,47
2 - Resultado Orçamentário (Quadro 02)	5.074.092,06
<b>3 - Diferença (1 - 2)</b>	<b>3.515.961,59</b>
4 - Cancelamento de Restos a Pagar – contas 631900000 e 632900000, créditos menos débitos, mov. 2 (saldo antes do encerramento)	3.515.961,59
5 - Cancelamento de Outros Passivos – contas 4641X0200, créditos menos débitos, mov. 2 (saldo antes do encerramento)	
6 - Baixa de Créditos a Receber F – Financeiro – contas 3651X0300, débitos menos créditos, mov. 2 (saldo antes do encerramento)	0,00
<b>7 – Total (4 + 5 – 6)</b>	<b>3.515.961,59</b>
<b>Divergência restante (3 – 7)</b>	<b>0,00</b>

# APÊNDICE

## Despesas com Recursos de Convênios e/ou Receitas Vinculadas destinadas à Saúde:

Fonte de Recurso / CO		Ano	Sub Função	Valor Empenho (R\$)	Valor Liquidação (R\$)	Valor Pagamento (R\$)
600.7000 - Transferências Fundo a Fundo de Recursos do SUS provenientes do Governo Federal - Bloco de Manutenção das Ações e Serviços Públicos de Saúde		2023	301	11.153.305,08	10.834.770,29	10.834.770,29
600.7000 - Transferências Fundo a Fundo de Recursos do SUS provenientes do Governo Federal - Bloco de Manutenção das Ações e Serviços Públicos de Saúde		2023	302	4.527.999,10	4.481.798,01	4.480.313,01
600.7000 - Transferências Fundo a Fundo de Recursos do SUS provenientes do Governo Federal - Bloco de Manutenção das Ações e Serviços Públicos de Saúde		2023	303	1.124.736,02	1.119.599,47	1.073.862,42
600.7000 - Transferências Fundo a Fundo de Recursos do SUS provenientes do Governo Federal - Bloco de Manutenção das Ações e Serviços Públicos de Saúde		2023	304	103.440,54	103.440,54	103.440,54
600.7000 - Transferências Fundo a Fundo de Recursos do SUS provenientes do Governo Federal - Bloco de Manutenção das Ações e Serviços Públicos de Saúde		2023	305	344.655,80	334.558,80	334.547,80
621.7000 - Transferências Fundo a Fundo de Recursos do SUS provenientes do Governo Estadual		2023	301	677.131,34	677.131,34	676.889,84
621.7000 - Transferências Fundo a Fundo de Recursos do SUS provenientes do Governo Estadual		2023	302	29.696,44	29.696,44	29.696,44
621.7000 - Transferências Fundo a Fundo de Recursos do SUS provenientes do Governo Estadual		2023	303	572.230,39	567.822,84	525.722,17
631.7000 - Transferências do Governo Federal referentes a Convênios e Instrumentos Congêneres vinculados à Saúde		2023	302	149.655,33	149.655,33	149.655,33
631.7000 - Transferências do Governo Federal referentes a Convênios e Instrumentos Congêneres vinculados à Saúde		2023	303	87.096,86	87.096,86	75.239,86
632.7000 - Transferências do Estado referentes a Convênios e Instrumentos Congêneres vinculados à Saúde		2023	301	1.338,70	1.338,70	1.338,70
710.9210 - Transferência Especial dos Estados		2023	302	226.439,03	226.439,03	226.439,03
<b>TOTAL</b>				<b>18.997.724,43</b>	<b>18.613.347,45</b>	<b>18.511.915,23</b>

## Despesas excluídas por não serem consideradas como de Ações e Serviços Públicos de Saúde:

Unidade	Fonte de Recurso	Sub Função	Nº Empenho	Data Empenho	Credor	Valor Empenho (R\$)	Valor Liquidação (R\$)	Valor Pagamento (R\$)	Histórico
Fundo Municipal de Saúde de Imbituba	500.1002 - Recursos não Vinculados de Impostos	301	5786	24/08/2023	SECRETARIA DE ESTADO INFRAESTRUTURA E MOBILIDADE	104,13	104,13	104,13	PELA DESPESA EMPANHADA REFERENTE AO PAGAMENTO DA MULTA DO VEICULO DO VEICULO PLACA:RKW6FB4 VEICULO FOX CONNECT PARA EMPENHO (Compra Direta Nº 16702/2023)
Fundo Municipal de Saúde de Imbituba	500.1002 - Recursos não Vinculados de Impostos	304	1983	06/03/2023	CLEITON ZEIMKE	6.000,00	0,00	0,00	PELA DESPESA EMPENHADA REFERENTE A AQUISIÇÃO DE MEDICAMENTOS VETERINARIOS PARA USO DA CBEA. O CENTRO DE BEM ESTAR ANIMAL DE IMBITUBA, ATENDE DIARIAMENTE OS CIDADÃOS IMBITUBENSES COM O CONTROLE POPULACIONAL DE CAES E GATOS. DESDE 2018 ATÉ O PRESENTE MÊS (MARÇO/2023), O MUNICÍPIO DE IMBITUBA ESTERILIZOU DE FORMA GRATUITA 5.700 ANIMAIS. O CBEA ATENDE AO TERMO DE COMPROMISSO DE AJUSTAMENTO DE CONDUITA DO INQUÉRITO CIVIL Nº 062012.00002666-9. A META DO ANO DE 2023 É ESTERILIZAR 1.500 (ML E QUINHENTOS) ANIMAIS. (Compra Direta Nº 14201/2023)
Fundo Municipal de Saúde de Imbituba	500.1002 - Recursos não Vinculados de Impostos	305	5584	16/08/2023	AMOR DE BICHO AGROPET LTDA	3.745,20	3.745,20	3.745,20	PELA DESPESA EMPENHADA REFERENTE A COMPRA DE MANTIMENTOS E BANHO INCLUINDO HIGIENIZAÇÃO DE OUVIDOS, CORTE DE UNHAS, E RETIRADA DE PULGAS E CARRAPATOS DOS CAES QUE FORAM RECOLHIDOS COM UMA CUIDADORA QUE TEVE UM MANDADO DE PRISÃO EM SEU DESFAVOR CONFORME A LEI 9.605/98, QUE TRATA DE CRIMES AMBIENTAIS, OS CUIDADOS FICOU POR CONTA DA VIGILANCIA SANITARIA DE SAUDE E CENTRO DE BEMESTAR ANIMAL, PARA EMPENHO. (Compra Direta Nº 16577/2023)

Unidade	Fonte de Recurso	Sub Função	Nº Empenho	Data Empenho	Credor	Valor Empenho (R\$)	Valor Liquidação (R\$)	Valor Pagamento (R\$)	Histórico
Fundo Municipal de Saúde de Imbituba	500.1002 - Recursos não Vinculados de Impostos	301	5521	09/08/2023	EMANOEL MATOS	2.000,00	2.000,00	2.000,00	PELA DESPESA EMPENHADA REFERENTE ADIANTAMENTO PARA O SECRETARIO DE SAUDE NOS DIAS 15,16 E 17 PARA BRASILIA COM OBJETIVO DE AUDIÊNCIAS NOS GABINETES DOS DEPUTADOS. (Compra Direta Nº 16628/2023)
Fundo Municipal de Saúde de Imbituba	500.1002 - Recursos não Vinculados de Impostos	305	6021	04/09/2023	VARNEY CESAR DE OLIVEIRA FILHO - IVE	2.832,00	2.832,00	2.832,00	PELA DESPESA REFERENTE A COMPRA DE MATERIAIS PARA O USO DE HOSPEDAGEM E MEDICAMENTOS PARA A AÇÃO JUDICIAL DE RECOLHIMENTO DOS ANIMAIS ,PARA EMPENHO. (Compra Direta Nº 16834/2023)
Fundo Municipal de Saúde de Imbituba	500.1002 - Recursos não Vinculados de Impostos	301	7103	26/10/2023	SECRETARIA DE ESTADO DA FAZENDA	339,72	339,72	339,72	PELA DESPESA REFERENTE AO PAGAMENTO DE MULTA DO VEICULO PLACA:RLD-7G03 - VW/FOX ,PARA EMPENHO. (Compra Direta Nº 17660/2023)
Fundo Municipal de Saúde de Imbituba	500.1002 - Recursos não Vinculados de Impostos	302	2368	23/03/2023	MUNICIPIO DE GASPAR	104,13	104,13	104,13	REFERENTE A INFRAÇÃO COMETIDA PELO SERVIDOR VILMO MARTINS,VEICULO PLACA:QJM4408,CONFORME MEMORANDO:6792-2023. (Compra Direta Nº 14532/2023)
Fundo Municipal de Saúde de Imbituba	500.1002 - Recursos não Vinculados de Impostos	302	2662	04/04/2023	FUNDO PARA MELHORIA DA SEGURANCA PUBLICA	4,45	4,45	4,45	REFERENTE A MULTA COMETIDA PELO SERVIDOR CLAUDIO WUESLEN OLIVEIRA DA CRUZ - VEICULO:RKW6FB4 E SERVIDOR ADELPHO JOSÉ PAMATO VEICULO:QJ5547,CONFORME MEMORANDO:6792/2023 (Compra Direta Nº 14531/2023)
Fundo Municipal de Saúde de Imbituba	500.1002 - Recursos não Vinculados de Impostos	302	4569	05/07/2023	SECRETARIA DE ESTADO DE INFRAESTRUTURA E MOBILIDADE	208,26	208,26	208,26	REFERENTE A MULTA NO DIA 26/07/2023 EM FLORIANOPOLIS VEICULO PLACA:RLK6H71 PARA EMPENHO. (Compra Direta Nº 15900/2023)
Fundo Municipal de Saúde de Imbituba	500.1002 - Recursos não Vinculados de Impostos	302	3054	24/04/2023	MUNICIPIO DE IMBITUBA	587,64	587,64	587,64	REFERENTE A MULTAS VEICULO SIENA DE PLACA BEJ5D86 DIA 25/09/2022 ÀS 15:45,CONFORME MEMORANDO:18.714-2023 (Compra Direta Nº 14910/2023)
Fundo Municipal de Saúde de Imbituba	500.1002 - Recursos não Vinculados de Impostos	302	3252	02/05/2023	MUNICIPIO DE IMBITUBA	7,98	7,98	7,98	REFERENTE A MULTAS VEICULO SIENA DE PLACA BEJ5D86 DIA 25/09/2022 ÀS 15:45,CONFORME MEMORANDO:18.714-2023 (Compra Direta Nº 14910/2023) - COMPLEMENTO.
Fundo Municipal de Saúde de Imbituba	500.1002 - Recursos não Vinculados de Impostos	302	4462	29/06/2023	PREFEITURA MUNICIPAL DE CRICIUMA	104,13	104,13	104,13	REFERENTE A PAGAMENTO DA MULTA DO VEICULO GOL ,PLACA:QJZ 1765 CARRO ALUGADO,NO DIA:15/03/2023 às 11:06,PARA EMPENHO. (Compra Direta Nº 15809/2023)
Fundo Municipal de Saúde de Imbituba	500.1002 - Recursos não Vinculados de Impostos	301	3665	29/06/2023	BOM DIA PALESTRAS MOTIVACIONAIS LTDA - IVE	5.000,00	5.000,00	5.000,00	REFERENTE A PALESTRA MOTIVACIONAL REALIZADA NO DIA :16-05-2023 NO PLEC PARA ATENDER OS FUNCIONÁRIOS DA SECRETARIA DE SAUDE DE IMBITUBA COM INTUITO DE ENCORAJAR O OTIMISMO E O BOM HUMOR DIÁRIO PARA ATENDER A POPULAÇÃO COM EXCELÊNCIA. (Compra Direta Nº 15411/2023)
Fundo Municipal de Saúde de Imbituba	500.1002 - Recursos não Vinculados de Impostos	304	3204	28/04/2023	VARNEY CESAR DE OLIVEIRA FILHO - IVE	850,00	850,00	850,00	REFERENTE A SOLICITAÇÃO DE EXAME DE CINOMOSE E RAIVA DE DOIS CÃES DE MEDIO PORTE, ABANDONADOS,CONFORME ANALISE DO VETERINARIO ENCONTRA-SE EM RISCO DE TRANSMISSÃO. (Compra Direta Nº 14991/2023)

Unidade	Fonte de Recurso	Sub Função	Nº Empenho	Data Empenho	Credor	Valor Empenho (R\$)	Valor Liquidação (R\$)	Valor Pagamento (R\$)	Histórico
Fundo Municipal de Saúde de Imbituba	500.1002 - Recursos não Vinculados de Impostos	304	3527	12/05/2023	VARNEY CESAR DE OLIVEIRA FILHO - ME	260,00	260,00	260,00	REFERENTE A SOLICITAÇÃO DE EXAME DE CINOMOSE E RAIVA DE DOIS CAÉS DE MÉDIO PORTE, ABANDONADOS, CONFORME ANÁLISE DO VETERINÁRIO ENCONTRA-SE EM RISCO DE TRANSMISSÃO. (Compra Direta Nº 15239/2023)
Fundo Municipal de Saúde de Imbituba	500.1002 - Recursos não Vinculados de Impostos	302	3472	10/05/2023	MUNICIPIO DE GASPAR	132,66	132,66	132,66	REFERENTE AO PAGAMENTO DE MULTA DO VEICULO:RENAULT/SANDERO PLACA:QJY5348 ANO 2023 (Compra Direta Nº 15191/2023)
Fundo Municipal de Saúde de Imbituba	500.1002 - Recursos não Vinculados de Impostos	302	3474	10/05/2023	FUNDO PARA MELHORIA DA SEGURANÇA PUBLICA	132,66	132,66	132,66	REFERENTE AO PAGAMENTO DE MULTA DO VEICULO:RENAULT/SANDERO PLACA:QJY5348 ANO 2023 (Compra Direta Nº 15197/2023)
Fundo Municipal de Saúde de Imbituba	500.1002 - Recursos não Vinculados de Impostos	302	4588	05/07/2023	MUNICIPIO DE IMBITUBA	207,33	207,33	207,33	REFERENTE AO PAGAMENTO DE MULTA NO DIA 16/01/2023, PLACA:RLD7G03 PARA EMPENHO. (Compra Direta Nº 15899/2023)
Fundo Municipal de Saúde de Imbituba	500.1002 - Recursos não Vinculados de Impostos	302	3462	10/05/2023	MUNICIPIO DE GASPAR	552,71	552,71	552,71	REFERENTE AO PAGAMENTO DE MULTAS DO VEICULO:RENAULT SANDERO PLACA:QJY5348 - 2022 E 2023. (Compra Direta Nº 15185/2023)
Fundo Municipal de Saúde de Imbituba	500.1002 - Recursos não Vinculados de Impostos	302	3463	10/05/2023	SECRETARIA DE ESTADO DE INFRAESTRUTURA E MOBILIDADE	411,96	411,96	411,96	REFERENTE AO PAGAMENTO DE MULTAS DO VEICULO:RENAULT SANDERO PLACA:QJY5348 -2022. (Compra Direta Nº 15186/2023)
Fundo Municipal de Saúde de Imbituba	500.1002 - Recursos não Vinculados de Impostos	302	4587	05/07/2023	PREFEITURA MUNICIPAL DE CRICIUMA	104,13	104,13	104,13	REFERENTE AO PAGAMENTO DE MULTAS REALIZADAS NOS DIAS 28/02 E 15/03 EM CRICIUMA PARA EMPENHO. (Compra Direta Nº 15896/2023)
Fundo Municipal de Saúde de Imbituba	500.1002 - Recursos não Vinculados de Impostos	302	3404	09/05/2023	MUNICIPIO DE GASPAR	273,67	273,67	273,67	REFERENTE AO PAGAMENTO DE MULTAS REFERENTE AO VEICULO PLACA:QJY5348 PARA EMPENHO POSTERIORMENTE DESCONTO NA FOLHA DE PAGAMENTO. (Compra Direta Nº 15147/2023)
Fundo Municipal de Saúde de Imbituba	500.1002 - Recursos não Vinculados de Impostos	302	3421	09/05/2023	PREFEITURA MUNICIPAL DE CRICIUMA	349,67	349,67	349,67	REFERENTE AO PAGAMENTO DE MULTAS REFERENTE AO VEICULOS PLACA:MIU7265- PARA EMPENHO POSTERIORMENTE DESCONTO NA FOLHA DE PAGAMENTO. (Compra Direta Nº 15159/2023)
Fundo Municipal de Saúde de Imbituba	500.1002 - Recursos não Vinculados de Impostos	302	3420	09/05/2023	MUNICIPIO DE IMBITUBA	1.300,29	1.300,29	1.300,29	REFERENTE AO PAGAMENTO DE MULTAS REFERENTE AO VEICULOS PLACA:MKW4445 - RLK9133 - QJC1116- PARA EMPENHO POSTERIORMENTE DESCONTO NA FOLHA DE PAGAMENTO. (Compra Direta Nº 15158/2023)
Fundo Municipal de Saúde de Imbituba	500.1002 - Recursos não Vinculados de Impostos	302	3410	09/05/2023	PREFEITURA MUNICIPAL DE CRICIUMA	104,13	104,13	104,13	REFERENTE AO PAGAMENTO DE MULTAS REFERENTE AO VEICULOS PLACA:QHT9854 - PARA EMPENHO POSTERIORMENTE DESCONTO NA FOLHA DE PAGAMENTO. (Compra Direta Nº 15149/2023)

Unidade	Fonte de Recurso	Sub Função	Nº Empenho	Data Empenho	Credor	Valor Empenho (R\$)	Valor Liquidação (R\$)	Valor Pagamento (R\$)	Histórico
Fundo Municipal de Saúde de Imbituba	500.1002 - Recursos não Vinculados de Impostos	302	3413	09/05/2023	FUNDO PARA MELHORIA DA SEGURANÇA PUBLICA	399,76	399,76	399,76	REFERENTE AO PAGAMENTO DE MULTAS REFERENTE AO VEICULOS PLACA:QJ05498 - QJ05547 PARA EMPENHO POSTERIORMENTE DESCONTO NA FOLHA DE PAGAMENTO (Compra Direta Nº 15152/2023)
Fundo Municipal de Saúde de Imbituba	500.1002 - Recursos não Vinculados de Impostos	302	3405	09/05/2023	DEPARTAMENTO DE POLICIA RODOVIARIA FEDERAL	513,22	513,22	513,22	REFERENTE AO PAGAMENTO DE MULTAS REFERENTE AO VEICULOS PLACA:QJ03926 - QJC-1116 - QJT-1648 PARA EMPENHO POSTERIORMENTE DESCONTO NA FOLHA DE PAGAMENTO. (Compra Direta Nº 15148/2023)
Fundo Municipal de Saúde de Imbituba	500.1002 - Recursos não Vinculados de Impostos	302	3418	09/05/2023	SECRETARIA DE ESTADO DE INFRAESTRUTURA E MOBILIDADE	1.379,95	1.379,95	1.379,95	REFERENTE AO PAGAMENTO DE MULTAS REFERENTE AO VEICULOS PLACA:QJC1116 - RLK6H71 - QJ0232 - QJC0826 PARA EMPENHO POSTERIORMENTE DESCONTO NA FOLHA DE PAGAMENTO. (Compra Direta Nº 15156/2023)
Fundo Municipal de Saúde de Imbituba	500.1002 - Recursos não Vinculados de Impostos	302	3403	09/05/2023	PREFEITURA MUNICIPAL DE TUBARAO	707,37	707,37	707,37	REFERENTE AO PAGAMENTO DE MULTAS REFERENTE AO VEICULOS PLACA:QJT-1648 -QJT-2528 PARA EMPENHO POSTERIORMENTE DESCONTO NA FOLHA DE PAGAMENTO. (Compra Direta Nº 15146/2023)
Fundo Municipal de Saúde de Imbituba	500.1002 - Recursos não Vinculados de Impostos	302	3419	09/05/2023	SECRETARIA DE ESTADO DE INFRAESTRUTURA E MOBILIDADE	959,97	959,97	959,97	REFERENTE AO PAGAMENTO DE MULTAS REFERENTE AO VEICULOS PLACA:QJT-1648 -QJT-2528 PARA EMPENHO POSTERIORMENTE DESCONTO NA FOLHA DE PAGAMENTO. (Compra Direta Nº 15157/2023)
Fundo Municipal de Saúde de Imbituba	500.1002 - Recursos não Vinculados de Impostos	302	3422	09/05/2023	PREFEITURA MUNICIPAL DE TUBARAO	150,17	150,17	150,17	REFERENTE AO PAGAMENTO DE MULTAS REFERENTE AO VEICULOS PLACA:QJT2528 PARA EMPENHO POSTERIORMENTE DESCONTO NA FOLHA DE PAGAMENTO. (Compra Direta Nº 15160/2023)
Fundo Municipal de Saúde de Imbituba	500.1002 - Recursos não Vinculados de Impostos	302	3412	09/05/2023	MUNICIPIO DE BLUMENAU	209,42	209,42	209,42	REFERENTE AO PAGAMENTO DE MULTAS REFERENTE AO VEICULOS PLACA:REB6063 PARA EMPENHO POSTERIORMENTE DESCONTO NA FOLHA DE PAGAMENTO. (Compra Direta Nº 15150/2023)
Fundo Municipal de Saúde de Imbituba	500.1002 - Recursos não Vinculados de Impostos	302	2400	23/03/2023	PREFEITURA MUNICIPAL DE IMBITUBA	131,46	131,46	131,46	REFERENTE INFRAÇÃO COMETIDA PELO SERVIDOR VILSON ALENCAR PLACA:QJE4983,CONFORME MEMORANDO:6792/2023. (Compra Direta Nº 14534/2023)
Fundo Municipal de Saúde de Imbituba	500.1002 - Recursos não Vinculados de Impostos	302	2683	04/04/2023	PREFEITURA MUNICIPAL DE IMBITUBA	1,52	1,52	1,52	REFERENTE INFRAÇÃO COMETIDA PELO SERVIDOR VILSON ALENCAR PLACA:QJE4983,CONFORME MEMORANDO:6792/2023. (Compra Direta Nº 14534/2023)
<b>TOTAL</b>						<b>30.169,69</b>	<b>24.169,69</b>	<b>24.169,69</b>	

### Despesas com Recursos de Convênios e/ou Receitas Vinculadas destinadas à Educação Infantil:

Fonte de Recurso / CO	Ano	Sub Função	Valor Empenho (R\$)	Valor Liquidação (R\$)	Valor Pagamento (R\$)
500.7000 - Recursos não Vinculados de Impostos	2023	365	1.113.059,98	1.105.578,78	1.102.528,78
550.7000 - Transferência do Salário-Educação	2023	365	522.902,70	522.902,70	522.902,70
551.7000 - Transferências de Recursos do FNDE referentes ao Programa Dinheiro Direto na Escola (PDDE)	2023	365	927,50	927,50	927,50
710.9210 - Transferência Especial dos Estados	2023	365	350.081,85	350.081,85	350.081,85
<b>TOTAIS</b>			<b>1.986.971,63</b>	<b>1.979.490,83</b>	<b>1.976.440,83</b>

### Despesas excluídas por não serem consideradas como de manutenção e Desenvolvimento do Ensino Infantil:

Unidade	Fonte de Recurso	Sub Função	Nº Empenho	Data Empenho	Credor	Valor Empenho (R\$)	Valor Liquidação (R\$)	Valor Pagamento (R\$)	Histórico (R\$)
Prefeitura Municipal de Imbituba	500.1001 - Recursos Vinculados de Impostos	365	2659	24/05/2023	GRINGO EVENTOS LTDA	1.047,00	1.047,00	1.047,00	PELA DESPESA EMPENHADA REFERENTE A CONTRATAÇÃO DE EMPRESA ESPECIALIZADA EM PRESTAÇÃO DE SERVIÇOS DE LOCAÇÃO, MONTAGEM E ACOMPANHAMENTO DE EQUIPAMENTOS DE SONORIZAÇÃO E LUZ PARA ATENDER OS EVENTOS PROMOVIDOS E APOIADOS PELA PREFEITURA DE IMBITUBA, ATRAVÉS DA SECRETARIA DE DESENVOLVIMENTO ECONÔMICO, TURÍSTICO E PORTUÁRIO, COM EXCEÇÃO DO RÉVEILLON E FESTIVAL NACIONAL DO CAMARÃO. (Licitação Nº : 1032022-PR)
Prefeitura Municipal de Imbituba	500.1001 - Recursos Vinculados de Impostos	365	3002	12/06/2023	GRINGO EVENTOS LTDA	1.560,00	1.560,00	1.560,00	PELA DESPESA EMPENHADA REFERENTE A CONTRATAÇÃO DE EMPRESA ESPECIALIZADA EM PRESTAÇÃO DE SERVIÇOS DE LOCAÇÃO, MONTAGEM E ACOMPANHAMENTO DE EQUIPAMENTOS DE SONORIZAÇÃO E LUZ PARA ATENDER OS EVENTOS PROMOVIDOS E APOIADOS PELA PREFEITURA DE IMBITUBA, ATRAVÉS DA SECRETARIA DE DESENVOLVIMENTO ECONÔMICO, TURÍSTICO E PORTUÁRIO, COM EXCEÇÃO DO RÉVEILLON E FESTIVAL NACIONAL DO CAMARÃO. (Licitação Nº : 1032022-PR)
Prefeitura Municipal de Imbituba	500.1001 - Recursos Vinculados de Impostos	365	4086	10/08/2023	GRINGO EVENTOS LTDA	1.557,00	1.557,00	1.557,00	PELA DESPESA EMPENHADA REFERENTE A CONTRATAÇÃO DE EMPRESA ESPECIALIZADA EM PRESTAÇÃO DE SERVIÇOS DE LOCAÇÃO, MONTAGEM E ACOMPANHAMENTO DE EQUIPAMENTOS DE SONORIZAÇÃO E LUZ PARA ATENDER OS EVENTOS PROMOVIDOS E APOIADOS PELA PREFEITURA DE IMBITUBA, ATRAVÉS DA SECRETARIA DE DESENVOLVIMENTO ECONÔMICO, TURÍSTICO E PORTUÁRIO, COM EXCEÇÃO DO RÉVEILLON E FESTIVAL NACIONAL DO CAMARÃO. (Licitação Nº : 1032022-PR)
Prefeitura Municipal de Imbituba	500.1001 - Recursos Vinculados de Impostos	365	5772	04/12/2023	GRINGO EVENTOS LTDA	11.010,00	11.010,00	3.181,18	PELA DESPESA EMPENHADA REFERENTE A CONTRATAÇÃO DE EMPRESA PARA PRESTAÇÃO DE SERVIÇOS DE SONORIZAÇÃO DE EVENTOS, INCLUSIVE A LOCAÇÃO DE EQUIPAMENTOS, TRANSPORTE, MÃO-DE-OBRA, MONTAGEM OUTROS SERVIÇOS NECESSÁRIOS À REALIZAÇÃO DA EFETIVA SONORIZAÇÃO PARA ATENDER OS EVENTOS PROMOVIDOS PELA SECRETARIA MUNICIPAL DE EDUCAÇÃO, CULTURA E ESPORTES. (Licitação Nº : 552/2023-PR)
<b>TOTAL</b>						<b>15.174,00</b>	<b>15.174,00</b>	<b>4.482,18</b>	

### Despesas com Recursos de Convênios e/ou Receitas Vinculadas destinadas ao Ensino Fundamental:

Fonte de Recurso / CO	Ano	Sub Função	Valor Empenho (R\$)	Valor Liquidação (R\$)	Valor Pagamento (R\$)
500.7000 - Recursos não Vinculados de Impostos	2023	361	876.031,97	834.089,30	7.16.184,35
500.7000 - Recursos não Vinculados de Impostos	2023	367	19.887,80	19.887,80	11.788,83
550.7000 - Transferência do Salário-Educação	2023	361	4.113.053,08	3.478.901,10	3.423.989,20
551.7000 - Transferências de Recursos do FNDE referentes ao Programa Dinheiro Direto na Escola (PDDE)	2023	361	1.801,50	1.801,50	1.801,50
553.7000 - Transferências de Recursos do FNDE Referentes ao Programa Nacional de Apoio ao Transporte Escolar (PNAATE)	2023	361	107.047,65	105.481,28	98.647,05

Fonte de Recurso / CO					
	Ano	Sub Função	Valor Empenho (R\$)	Valor Liquidação (R\$)	Valor Pagamento (R\$)
571.7000 - Transferências do Estado referentes a Convênios e Instrumentos Congêneres vinculados à Educação	2023	361	2.128.343,30	2.128.343,30	2.111.962,41
710.3210 - Transferência Especial dos Estados	2023	361	1.203.680,14	919.447,82	919.447,82
<b>TOTAL</b>			<b>8.449.846,44</b>	<b>7.487.952,10</b>	<b>7.223.821,16</b>

### Despesas excluídas por não serem consideradas como de manutenção e Desenvolvimento do Ensino Fundamental:

Unidade	Fonte de Recurso	Sub Função	Nº Empenho	Data Empenho	Credor	Valor Empenho (R\$)	Valor Liquidação (R\$)	Valor Pagamento (R\$)	Histórico
Prefeitura Municipal de Imbituba	500.1001 - Recursos Vinculados de Impostos	361	4209	23/08/2023	CASA DAS GAITAS LTDA	947,40	947,40	947,40	PELA DESPESA EMPENHADA REFERENTE A AQUISIÇÃO DE INSTRUMENTOS MUSICAIS PARA A FANFARRA DOS ALUNOS DAS ESCOLAS DA REDE MUNICIPAL DE ENSINO. (Compra Direta Nº 821/2023)
Prefeitura Municipal de Imbituba	500.1001 - Recursos Vinculados de Impostos	361	4585	14/09/2023	DIALTA DISTRIBUIDORA DE ALIMENTOS LTDA	1.100,55	1.100,55	1.100,55	PELA DESPESA EMPENHADA REFERENTE A CONTRATAÇÃO DE EMPRESA ADEQUADA PARA FORNECIMENTO DE ALIMENTAÇÃO ESCOLAR PARA AS UNIDADES ESCOLARES DA REDE PÚBLICA MUNICIPAL. (Licitação Nº: 9/2023-PR)
Prefeitura Municipal de Imbituba	500.1001 - Recursos Vinculados de Impostos	361	4587	15/09/2023	FAIR PLAY & ARBITRAGEM ASSESSORIA ESPORTIVA LTDA	16.700,00	16.700,00	16.700,00	PELA DESPESA EMPENHADA REFERENTE CONTRATAÇÃO DE EMPRESA ESPECIALIZADA PARA SERVIÇO DE ARBITRAGEM PARA AS COMPETIÇÕES ESTUDANTIS E COMPETIÇÕES ESPORTIVAS MUNICIPAIS, COM ARBITROS FEDERADOS E ACADÊMICOS VINCULADOS AS UNIVERSIDADES COM O CURSO DE EDUCAÇÃO FÍSICA. (JEIMB - 2023) (Licitação Nº: 27/2023-PR)
Prefeitura Municipal de Imbituba	500.1001 - Recursos Vinculados de Impostos	361	3895	31/07/2023	GRINGO EVENTOS LTDA	1.365,00	1.365,00	1.365,00	PELA DESPESA EMPENHADA REFERENTE A CONTRATAÇÃO DE EMPRESA ESPECIALIZADA EM PRESTAÇÃO DE SERVIÇOS DE LOCAÇÃO, MONTAGEM E ACOMPANHAMENTO DE EQUIPAMENTOS DE SONORIZAÇÃO E LUZ PARA ATENDER OS EVENTOS PROMOVIDOS E APOIADOS PELA PREFEITURA DE IMBITUBA, ATRAVÉS DA SECRETARIA DE DESENVOLVIMENTO ECONÔMICO, TURÍSTICO E PORTUÁRIO, COM EXCEÇÃO DO RÉVEILLON E FESTIVAL NACIONAL DO CAMARÃO (FESTA DA FAMÍLIA CMEI LAURA PREFEITO) (Licitação Nº: 103/2022-PR)
Prefeitura Municipal de Imbituba	500.1001 - Recursos Vinculados de Impostos	361	4036	09/08/2023	GRINGO EVENTOS LTDA	4.287,00	4.287,00	4.287,00	PELA DESPESA EMPENHADA REFERENTE A CONTRATAÇÃO DE EMPRESA ESPECIALIZADA EM PRESTAÇÃO DE SERVIÇOS DE LOCAÇÃO, MONTAGEM E ACOMPANHAMENTO DE EQUIPAMENTOS DE SONORIZAÇÃO E LUZ PARA ATENDER OS EVENTOS PROMOVIDOS E APOIADOS PELA PREFEITURA DE IMBITUBA, ATRAVÉS DA SECRETARIA DE DESENVOLVIMENTO ECONÔMICO, TURÍSTICO E PORTUÁRIO, COM EXCEÇÃO DO RÉVEILLON E FESTIVAL NACIONAL DO CAMARÃO - FESTAS DA FAMÍLIAS DOS CMEIS CIDADIA SOARES E CLARA HEITCH 25 E 26 DE AGOSTO. (Licitação Nº: 103/2022-PR)
Prefeitura Municipal de Imbituba	500.1001 - Recursos Vinculados de Impostos	361	3503	12/07/2023	GRINGO EVENTOS LTDA	7.800,00	7.800,00	7.800,00	PELA DESPESA EMPENHADA REFERENTE A CONTRATAÇÃO DE EMPRESA ESPECIALIZADA EM PRESTAÇÃO DE SERVIÇOS DE LOCAÇÃO, MONTAGEM E ACOMPANHAMENTO DE EQUIPAMENTOS DE SONORIZAÇÃO E LUZ PARA ATENDER OS EVENTOS PROMOVIDOS E APOIADOS PELA PREFEITURA DE IMBITUBA, ATRAVÉS DA SECRETARIA DE DESENVOLVIMENTO ECONÔMICO, TURÍSTICO E PORTUÁRIO, COM EXCEÇÃO DO RÉVEILLON E FESTIVAL NACIONAL DO CAMARÃO, (SONORIZAÇÃO PARA AS TRÊS FORMAÇÕES DA SEDUCE QUE SERÃO REALIZADAS DURANTE O MÊS DE JULHO) (Licitação Nº: 103/2022-PR)
Prefeitura Municipal de Imbituba	500.1001 - Recursos Vinculados de Impostos	361	4618	18/09/2023	JEFFERSON MARTINS RAMALHO	15.550,00	15.550,00	15.550,00	PELA DESPESA EMPENHADA REFERENTE CONTRATAÇÃO DE EMPRESA ESPECIALIZADA PARA SERVIÇO DE ARBITRAGEM PARA AS COMPETIÇÕES ESTUDANTIS E COMPETIÇÕES ESPORTIVAS MUNICIPAIS, COM ARBITROS FEDERADOS E ACADÊMICOS VINCULADOS AS UNIVERSIDADES COM O CURSO DE EDUCAÇÃO FÍSICA. (JEIMB 2023) (Licitação Nº: 27/2023-PR)



Unidade	Fonte de Recurso	Sub Função	Nº Empenho	Data Empenho	Credor	Valor Empenho (R\$)	Valor Liquidação (R\$)	Valor Pagamento (R\$)	Histórico
Prefeitura Municipal de Imbituba	500.1001 Recursos Vinculados de Impostos	361	4572	13/09/2023	IVARTHE'S DISTRIBUIDORA LTDA	513,00	513,00	513,00	PELA DESPESA EMPENHADA REFERENTE CONTRATAÇÃO DE EMPRESA ADEQUADA PARA FORNECIMENTO DE ALIMENTAÇÃO ESCOLAR PARA AS UNIDADES ESCOLARES DA REDE PÚBLICA MUNICIPAL. (Licitação Nº : 9/2023-PR)
<b>TOTAL</b>						<b>48.262,95</b>	<b>48.262,95</b>	<b>48.262,95</b>	

### Cálculo Detalhado do Resultado Financeiro por especificações de Fonte de Recurso:

FR	DISPONIBILIDADE DE CAIXA BRUTA	OBRIGAÇÕES FINANCEIRAS				AJUSTES		DISPONIBILIDADE DE CAIXA AJUSTADA / (IN)SUFICIÊNCIA FINANCEIRA	
		VALOR REGISTRADO	DEPOSITOS E OUTRAS OBRIGAÇÕES	RESTOS A PAGAR PROCESSADOS	RESTOS A PAGAR NÃO PROCESSADOS	DISPONIBILIDADE DE CAIXA AJUSTADA	SUPERAVIT/DÉFICIT		
500	33.854.051,35	5.507.265,87	5.702.643,80	9.747.927,53	-452.468,63	12.443.745,52	SUPERAVIT		
501	171.836,96	0,00	4.750,00	0,00	0,00	167.086,96	SUPERAVIT		
502	-271.328,94	0,00	77.458,10	7.274,73	0,00	-356.061,77	DÉFICIT		
540	148.107,42	35.837,92	4.589,28	9.501,82	0,00	98.178,40	SUPERAVIT		
541	0,00	0,00	0,00	0,00	0,00	0,00	SUPERAVIT		
542	0,00	0,00	0,00	0,00	0,00	0,00	SUPERAVIT		
543	54.264,18	0,00	0,00	0,00	0,00	54.264,18	SUPERAVIT		
544	0,00	0,00	0,00	0,00	0,00	0,00	SUPERAVIT		
550	1.639.732,93	49.570,67	65.803,28	1.094.114,73	0,00	430.244,25	SUPERAVIT		
551	2.885,60	0,00	0,00	0,00	0,00	2.885,60	SUPERAVIT		
552	41.779,05	0,00	0,00	0,00	0,00	41.779,05	SUPERAVIT		
553	119.883,96	5.761,65	93.071,45	8.934,72	0,00	12.116,14	SUPERAVIT		
569	246.574,99	8.636,70	3.544,37	1.158,00	-6.630,06	226.605,86	SUPERAVIT		
570	7.202,61	16.960,91	4.479,04	0,00	0,00	-14.237,34	DÉFICIT		
571	293.322,77	775,47	16.380,89	40.666,53	0,00	235.499,88	SUPERAVIT		
572	0,00	0,00	0,00	0,00	0,00	0,00	SUPERAVIT		
573	0,00	0,00	0,00	0,00	0,00	0,00	SUPERAVIT		

574	0,00	0,00	0,00	0,00	0,00	0,00	0,00	0,00	0,00	SUPERAVIT
575	0,00	0,00	0,00	0,00	0,00	0,00	0,00	0,00	0,00	SUPERAVIT
576	0,00	9.625,79	181.842,32	0,00	0,00	0,00	-191.468,11	0,00	0,00	DÉFICIT
599	0,00	0,00	0,00	0,00	0,00	0,00	0,00	0,00	0,00	SUPERAVIT
600	3.633.442,98	1.006.459,39	112.877,81	379.976,53	0,00	0,00	2.134.129,25	0,00	0,00	SUPERAVIT
601	0,00	0,00	0,00	0,00	0,00	0,00	0,00	0,00	0,00	SUPERAVIT
602	0,00	0,00	0,00	0,00	0,00	0,00	0,00	0,00	0,00	SUPERAVIT
603	0,00	0,00	0,00	0,00	0,00	0,00	0,00	0,00	0,00	SUPERAVIT
604	0,00	0,00	0,00	0,00	0,00	0,00	0,00	0,00	0,00	SUPERAVIT
605	17.670,50	0,00	0,00	0,00	0,00	0,00	17.670,50	0,00	0,00	SUPERAVIT
621	700.073,49	108.245,86	42.342,17	4.407,55	0,00	0,00	545.077,91	0,00	0,00	SUPERAVIT
622	0,00	0,00	0,00	0,00	0,00	0,00	0,00	0,00	0,00	SUPERAVIT
631	171.081,84	361,37	11.857,00	0,00	0,00	0,00	158.863,47	0,00	0,00	SUPERAVIT
632	9.320,63	0,00	0,00	0,00	0,00	0,00	9.320,63	0,00	0,00	SUPERAVIT
633	0,00	0,00	0,00	0,00	0,00	0,00	0,00	0,00	0,00	SUPERAVIT
634	0,00	0,00	0,00	0,00	0,00	0,00	0,00	0,00	0,00	SUPERAVIT
635	0,00	0,00	0,00	0,00	0,00	0,00	0,00	0,00	0,00	SUPERAVIT
636	0,00	0,00	0,00	0,00	0,00	0,00	0,00	0,00	0,00	SUPERAVIT
659	0,00	0,00	0,00	0,00	0,00	0,00	0,00	0,00	0,00	SUPERAVIT
660	353.588,73	27.914,14	42.462,83	11.170,32	0,00	0,00	272.041,44	0,00	0,00	SUPERAVIT
661	403.288,41	404,49	4.944,42	41.006,00	0,00	0,00	356.933,50	0,00	0,00	SUPERAVIT
662	0,00	0,00	0,00	0,00	0,00	0,00	0,00	0,00	0,00	SUPERAVIT
665	45.288,41	98,76	6,98	10.147,30	0,00	0,00	35.035,37	0,00	0,00	SUPERAVIT
669	0,00	0,00	0,00	0,00	0,00	0,00	0,00	0,00	0,00	SUPERAVIT
700	5.480.098,54	49.770,28	123.891,03	1.495.241,29	-10.800,00	0,00	3.800.395,94	0,00	0,00	SUPERAVIT
701	306.200,91	62.200,14	62.076,53	213.884,90	0,00	0,00	-31.960,66	0,00	0,00	DÉFICIT
702	0,00	0,00	0,00	0,00	0,00	0,00	0,00	0,00	0,00	SUPERAVIT
703	0,00	0,00	0,00	0,00	0,00	0,00	0,00	0,00	0,00	SUPERAVIT

704	686.950,86	25.227,96	248.293,53	272.036,46	0,00	141.392,91	SUPERAVIT
705	0,00	0,00	0,00	0,00	0,00	0,00	SUPERAVIT
706	257.202,94	2.644,19	0,00	0,00	0,00	254.558,75	SUPERAVIT
707	249.186,31	701,93	0,00	5.333,92	0,00	243.150,46	SUPERAVIT
708	141.606,50	0,00	0,00	0,00	0,00	141.606,50	SUPERAVIT
709	0,00	0,00	0,00	0,00	0,00	0,00	SUPERAVIT
710	3.977.285,96	27.682,48	245.386,33	651.261,76	0,00	3.052.955,39	SUPERAVIT
711	1.072.731,25	0,00	0,00	0,00	0,00	1.072.731,25	SUPERAVIT
712	0,00	0,00	0,00	0,00	0,00	0,00	SUPERAVIT
713	0,00	0,00	0,00	0,00	0,00	0,00	SUPERAVIT
714	0,00	0,00	0,00	0,00	0,00	0,00	SUPERAVIT
715	258.717,03	0,00	107.234,85	0,00	0,00	151.482,18	SUPERAVIT
716	112.584,06	0,00	58.023,00	0,00	0,00	54.561,06	SUPERAVIT
717	34.453,39	0,00	0,00	0,00	0,00	34.453,39	SUPERAVIT
718	6.327,88	0,00	9.371,10	0,00	0,00	-3.043,22	DÉFICIT
719	0,00	0,00	0,00	0,00	0,00	0,00	SUPERAVIT
749	0,00	0,00	0,00	0,00	0,00	0,00	SUPERAVIT
750	31.752,04	0,00	0,00	0,00	0,00	31.752,04	SUPERAVIT
751	4.998.959,05	34.904,95	305.028,48	0,00	0,00	4.659.025,62	SUPERAVIT
752	3.034.122,49	8.264,40	28.374,11	10.218,11	0,00	2.987.265,87	SUPERAVIT
753	0,00	0,00	0,00	0,00	0,00	0,00	SUPERAVIT
754	72.940,06	58.823,37	90.394,67	10.122,43	0,00	-86.400,41	DÉFICIT
755	708.777,04	0,00	0,00	0,00	0,00	708.777,04	SUPERAVIT
756	139.729,99	0,00	0,00	14.033,58	0,00	125.696,41	SUPERAVIT
757	0,00	0,00	0,00	0,00	0,00	0,00	SUPERAVIT
758	0,00	0,00	0,00	0,00	0,00	0,00	SUPERAVIT
759	210.394,90	0,00	0,00	0,00	0,00	210.394,90	SUPERAVIT
760	0,00	0,00	0,00	0,00	0,00	0,00	SUPERAVIT

761	0,00	0,00	0,00	0,00	0,00	0,00	0,00	0,00	0,00	SUPERAVIT
799	0,00	0,00	0,00	0,00	0,00	0,00	0,00	0,00	0,00	SUPERAVIT
800	0,00	0,00	0,00	0,00	0,00	0,00	0,00	0,00	0,00	SUPERAVIT
801	0,00	0,00	0,00	0,00	0,00	0,00	0,00	0,00	0,00	SUPERAVIT
802	0,00	0,00	0,00	0,00	0,00	0,00	0,00	0,00	0,00	SUPERAVIT
862	0,00	0,00	0,00	0,00	0,00	0,00	0,00	0,00	0,00	SUPERAVIT
869	0,00	0,00	0,00	0,00	0,00	0,00	0,00	0,00	0,00	SUPERAVIT
880	0,00	0,00	0,00	0,00	0,00	0,00	0,00	0,00	0,00	SUPERAVIT
898	0,00	0,00	0,00	0,00	0,00	0,00	0,00	0,00	0,00	SUPERAVIT
899	821.352,95	1.803,13	193,51	1.389,45	0,00	817.966,86	0,00	0,00	0,00	SUPERAVIT
<b>T.</b>	<b>64.243.442,02</b>	<b>7.049.941,82</b>	<b>7.647.320,88</b>	<b>14.029.807,66</b>	<b>-469.898,69</b>	<b>35.046.472,97</b>				

*Orientações de cálculo:*

Disponibilidade de caixa bruta: saldo das Contas da classe 1 – Ativo, com atributo F – Financeiro, débitos menos créditos, Tipos de movimento 01 - Abertura do exercício e 02 – Movimento mensal;

Depósitos e outras obrigações: somatório do saldo das contas (créditos menos débitos, movimento contábil tipo 1 e 2) 2.1.8.8.x.xx.xx, 2.1.1.1.1.03.04, 2.1.3.1.1.02.05, 2.1.2.1.1.04.02, 2.1.2.1.1.02.05, 2.1.8.1.1.00.00 e 2.1.8.9.7.97.00 com atributo "F";

Restos a pagar processados: somatório do saldo das contas (débitos menos créditos, movimento contábil tipo 1, 2 e 3) 5.3.2.x.x.xx.xx;, m

Restos a pagar não processados: somatório do saldo das contas (débitos menos créditos, movimento contábil tipo 1, 2 e 3) 5.3.1.x.x.xx.xx;

Ajustes: valor digitado pelo técnico na linha respectiva da fonte de recursos, na planilha do sistema Conta Anual;

Disponibilidade de caixa líquida ajustada: Disponibilidade de caixa bruta – Depósitos e outras obrigações - Restos a pagar processados - Restos a pagar não processados + ajustes

Obs.: Em relação aos ajustes, informa-se que o saldo da FR 500 foi ajustado em R\$ 452.468,63 (composto pelo valor negativo de R\$ 354.318,97 (Documento 7 do Anexo ao Relatório de Instrução) e valor positivo de R\$ 1.850,34 (Documento 8 do Anexo ao Relatório de Instrução). De forma similar, o saldo das FR 569 e 700 foi ajustado no valor negativo, respectivamente, de R\$ 6.630,06 e 10.800,00 (Documento 7 do Anexo ao Relatório de Instrução).